

Norðurþing

Ársreikningur 2007

Efnisyfirlit

bls.

Áritun sveitarstjórnar og sveitarstjóra	2
Áritun endurskoðenda	3
Rekstrarreikningur	4
Efnahagsreikningur	5 - 6
Sjóðstreymi	7
Reikningskilaaðferðir	8 - 9
Skýringar	8 - 21
Rekstraryfirlit	22
Efnahagsyfirlit	23 - 24

Norðurþing,
kt. 640169-5599,
Ketilsbraut 9,
640 Húsavík.

Skýrsla og áritun sveitarstjórnar og sveitarstjóra

Í almennri atkvæðagreiðslu haustið 2005 meðal íbúa Raufarhafnar-, Öxarfjarðar- og Kelduneshrepps svo og Húsavíkurbæjar samþykktu íbúarnir að sameina sveitarfélögin fjögur í eitt sveitarfélag. Sameiningin tók gildi 11. júní 2006 og fékk sveitarfélagið nafnið Norðurþing. Árið 2007 var því fyrsta heila rekstrarár Norðurþings. Íbúafjöldi sveitarfélagsins í árslok er 2970.

Ársreikningurinn er gerður í samræmi við lög um ársreikninga, reglugerð um bókhald og ársreikninga sveitarfélaga og auglýsingar félagsmálaráðuneytis um reikningsskil sveitarfélaga. Gerð er grein fyrir helstu reikningsskilaaðferðum í kaflanum um reikningsskilaaðferðir í ársreikningnum.

Starfsemi sveitarfélagsins er skipt í A hluta annarsvegar og B hluta hinsvegar. Til A hluta telst starfsemi sem að hluta eða öllu leyti er fjármögnuð með skatttekjum en í B hluta eru fyrirtæki sem að hálfu eða meiri hluta eru í eigu sveitarfélagsins og eru rekin sem fjárhagslega sjálfstæðar einingar.

Rekstrartekjur sveitarfélagsins, samstæðunnar, námu 2.371 millj. króna og rekstrargjöld 2.196 millj. króna. Fjármagnsliður var neikvæður um 113 millj.

Rekstrarniðurstaða ársins varð jákvæð um 89 millj. króna. Í áætlun var hinsvegar gert ráð fyrir neikvæðri rekstrarniðurstöðu uppá 129 millj. króna.

Peningalegar eignir sveitarfélagsins í árslok námu 1.227 millj. króna og skuldir samtals 4.184 millj. að meðtöldum lífeyrisskuldbindingum. Skuldir umfram peningalegar eignir námu því 2.957 millj. króna samanborið við 3.419 millj. króna í árslok 2006.

Eiginfjárhlutfall í árslok er 27,6% og bókfært eigið fé 1.599 mkr.


Veltufé frá rekstri nam 288 mkr. samanborið við 122 mkr. skv. áætlun. Fjárfestingahreyfingar námu 16 mkr. Ný lán voru tekin fyrir 19 mkr. en afborganir námu 400 mkr.

Heildar launagreiðslur og launatengd gjöld sveitarfélagsins námu 1.125 millj. króna að meðtöldum breytingum á lífeyrisskuldbindingum.

Sveitarstjórn Norðurþings og sveitarstjóri staðfesta hér með ársreikning Norðurþings, fyrirtækja og stofnana, fyrir árið 2007 með undirritun sinni.

Húsavík, 20. maí 2008

Sveitarstjórn:





Erna Björnsdóttir



Afalsteinn J. Halldórsson

Winkjörgu hq.

Sveitarstjóri:

Áritun óháðra endurskoðenda

Til sveitarstjórnar Norðurlþings

Við höfum endurskoðað meðfylgjandi ársreikning Norðurlþings fyrir árið 2007. Ársreikningurinn hefur að geyma skýrslu sveitarstjórnar og sveitarstjóra, rekstrarreikning, efnahagsreikning, yfirlit um sjóðstreymi, upplýsingar um mikilvægar reikningsskilaaðferðir og aðrar skýringar.

Ábyrgð stjórnenda á ársreikningnum

Stjórnendur eru ábyrgir fyrir gerð og framsetningu ársreikningsins í samræmi við lög og settar reikningsskilareglur. Samkvæmt því ber þeim að skipuleggja, innleiða og viðhalda innra eftirliti sem varðar gerð og framsetningu ársreiknings, þannig að hann sé í meginatriðum án verulegra annmarka, hvort sem er vegna sviksemi eða mistaka. Ábyrgð stjórnenda nær einnig til þess að beitt sé viðeigandi reikningsskilaaðferðum og reikningshaldslegu mati miðað við aðstæður.

Ábyrgð endurskoðenda

Ábyrgð okkar felst í því áliti sem við látum í ljós á ársreikningnum á grundvelli endurskoðunarinnar. Endurskoðað var í samræmi við alþjóðlega endurskoðunarstaðla. Samkvæmt þeim ber okkur að fara eftir settum siðareglum, skipuleggja og haga endurskoðuninni þannig að nægjanleg víska fái um að ársreikningurinn sé án verulegra annmarka.

Endurskoðun felur í sér aðgerðir til staðfestingar á fjárhæðum og skýringum í ársreikningnum. Val endurskoðunaraðgerða byggir á faglegu mati endurskoðandans, meðal annars á þeirri hættu að verulegir annmarkar séu á ársreikningnum, hvort sem er af völdum sviksemi eða mistaka. Við áhættumatið er tekið tillit til þess innra eftirlits sveitarfélagsins sem varðar gerð og framsetningu ársreikningsins, til þess að skipuleggja viðeigandi endurskoðunaraðgerðir, en ekki til þess að gefa álit á virkni innra eftirlits sveitarfélagsins. Endurskoðun felur einnig í sér mat á þeim reikningsskilaaðferðum og matsaðferðum sem stjórnendur nota við gerð ársreikningsins sem og mat á framsetningu hans í heild.

Við teljum að við endurskoðunina höfum við aflað nægilegra og viðeigandi gagna til að byggja álit okkar á.


Álit

Það er álit okkar að ársreikningurinn gefi glögga mynd af afkomu sveitarfélagsins á árinu 2007, efnahag þess 31. desember 2007 og breytingu á handbæru fé á árinu 2007, í samræmi við lög og settar reikningsskilareglur.

Húsavík, 20. maí 2008

PricewaterhouseCoopers hf

Björn St. Haraldsson,
löggiltur endurskoðandi




Davíð Búi Halldórsson,
löggiltur endurskoðandi


Áritun skoðunarmanna sveitarfélagsins.

Húsavík, 20. maí 2008

Helgi Kristjánsson



Frimann Sveinsson



Rekstrarreikningur ársins 2007

Skýringar	Sveitarsjóður A hluti		Samantekin reikningsskil A og B hluti	
	2007	Fjárh.áætl.	2007	Fjárh.áætl.
	Rekstrartekjur	2		
Skatttekjur	924.419	829.756	924.419	829.756
Framlög Jöfnunarsjóðs	596.358	390.000	596.358	390.000
Aðrar tekjur	322.107	284.088	850.598	811.491
	<u>1.842.884</u>	<u>1.503.844</u>	<u>2.371.375</u>	<u>2.031.247</u>
Rekstrargjöld				
Laun og launatengd gjöld	3	958.474	892.260	1.063.037
Breyting lífeyrisskuldbindinga		71.676	0	61.859
Annar rekstrarkostnaður		642.203	575.334	866.723
		<u>1.672.353</u>	<u>1.467.594</u>	<u>1.991.619</u>
Rekstrarniðurstaða fyrir afskriftir		170.531	36.250	379.757
Afskriftir	6	62.353	52.935	204.458
		<u>1.734.706</u>	<u>1.520.529</u>	<u>2.196.076</u>
Rekstrarniðurstaða án fjármunatekna og (fjármagnsgjalda)		108.179	(16.685)	175.299
Fjármunatekjur og (fjármagnsgjöld)	4	30.902	(36.440)	(113.261)
		<u>30.902</u>	<u>(36.440)</u>	<u>(113.261)</u>
Rekstrarniðurstaða fyrir skatta ofl		139.081	(53.125)	62.038
Reiknaður tekjuskattur	14	0	0	6.688
Hlutdeild minnihluta		0	0	20.636
Rekstrarniðurstaða	5	<u>139.081</u>	<u>(53.125)</u>	<u>89.361</u>
				<u>(129.127)</u>

Efnahagsreikningur 31. desember 2007

Eignir	Skýringar	Sveitarsjóður		Samantekin reikningsskil	
		A hluti		A og B hluti	
		2007	2006	2007	2006
Fastafjármunir					
Varanlegir rekstrarfjármunir:	6				
Fasteignir		1.138.852	1.148.548	1.886.717	2.042.190
Veitukerfi, hafnarmannvirki og götur		0	0	2.319.555	2.356.037
Vélar, áhöld og tæki		182.453	154.974	348.813	327.427
		<u>1.321.304</u>	<u>1.303.522</u>	<u>4.555.085</u>	<u>4.725.654</u>
Áhættufjármunir og langtímakröfur:					
Eignarhlutir í félögum	7	842.574	660.732	528.010	350.657
Skattinneign	14	0	0	127.530	121.077
Langtímakröfur	8	56.097	18.141	56.097	18.141
Langtímakröfur á eigin fyrirtæki	8	283.097	285.763	0	0
		<u>1.181.768</u>	<u>964.635</u>	<u>711.637</u>	<u>489.875</u>
Fastafjármunir samtals		<u>2.503.072</u>	<u>2.268.157</u>	<u>5.266.722</u>	<u>5.215.529</u>
Veltufjármunir					
Birgðir		0	0	1.204	1.245
Óinnheimtar tekjur	9	129.728	105.378	176.609	158.000
Næsta árs afborganir langtímakrafna	8	37.235	23.046	16.106	2.246
Viðskiptakröfur á eigin fyrirtæki		247.050	119.498	0	0
Aðrar skammtímakröfur		45.584	44.540	52.803	47.180
Handbært fé		257.546	260.455	269.436	323.658
		<u>717.142</u>	<u>552.918</u>	<u>516.158</u>	<u>532.329</u>
Eignir samtals		<u>3.220.214</u>	<u>2.821.075</u>	<u>5.782.880</u>	<u>5.747.858</u>

Efnahagsreikningur 31. desember 2007

	Skýringar	Sveitarsjóður A hluti		Samantekin reikningsskil A og B hluti	
		2007	2006	2007	2006
Eigið fé og skuldir					
Eigið fé	10				
Eigið fé		1.389.301	1.002.105	1.615.765	1.304.118
Hlutdeild minnihluta		0	0	(16.814)	3.821
		<u>1.389.301</u>	<u>1.002.105</u>	<u>1.598.951</u>	<u>1.307.940</u>
Skuldbindingar	11				
Lífeyrisskuldbindingar		852.264	780.588	950.517	888.658
		<u>852.264</u>	<u>780.588</u>	<u>950.517</u>	<u>888.658</u>
Langtímaskuldir	12				
Skuldir við lánastofnanir		672.464	766.249	2.708.333	3.083.506
		<u>672.464</u>	<u>766.249</u>	<u>2.708.333</u>	<u>3.083.506</u>
Skammtímaskuldir					
Skuldir við lánastofnanir		0	0	35.564	0
Viðskiptaskuldir		150.652	144.287	231.378	210.994
Næsta árs afborganir langtímaskulda	12	100.863	89.714	258.138	256.760
Skuldir við eigin fyrirtæki		54.670	38.133	0	0
		<u>306.185</u>	<u>272.133</u>	<u>525.079</u>	<u>467.754</u>
Skuldir og skuldbindingar samtals		<u>1.830.913</u>	<u>1.818.970</u>	<u>4.183.929</u>	<u>4.439.918</u>
Eigið fé og skuldir samtals		<u>3.220.214</u>	<u>2.821.075</u>	<u>5.782.880</u>	<u>5.747.858</u>
Ábyrgðarskuldbindingar	13				

Sjóðstreymi ársins 2007

	Sveitarsjóður		Samantekin reikningsskil	
	A hluti		A og B hluti	
	2007	Fjárh.áætl.	2007	Fjárh.áætl.
Rekstrarhreyfingar				
Niðurstaða ársins	139.081	(53.125)	68.726	(129.127)
Liðir sem hafa ekki áhrif á fjárstreymi:				
Söluhagnaður eigna	(21.333)	0	(83.288)	0
Reiknaðar afskriftir	62.353	52.935	202.818	196.245
Verðbætur og gengismunur skulda	22.133	11.513	39.844	59.331
Breyting lífeyrisskuldbindinga	71.676	0	61.859	0
Skattinneign/minnihluti ofl.	7.923	0	1.236	(4.174)
Veltufé frá rekstri	<u>259.646</u>	<u>11.323</u>	<u>287.786</u>	<u>122.275</u>
Breytingar á skammtímalíðum:				
Skammtímakröfur, (hækkun)	(51.037)	0	(52.895)	4.346
Skammtímaskuldir, hækkun	6.366	0	19.311	(1.072)
Breytingar	<u>(44.671)</u>	<u>0</u>	<u>(33.584)</u>	<u>3.274</u>
Handbært fé frá rekstri	<u>214.975</u>	<u>11.323</u>	<u>254.202</u>	<u>125.549</u>
Fjárfestingahreyfingar				
Fjárfesting í varanlegum rekstrarfjárm.	(80.135)	(120.029)	(206.790)	(258.349)
Söluverð seldra rekstrarfjármuna	0	0	163.885	130.000
Söluverð eignarhluta í félögum	141.963	0	57.327	0
Fjárfesting í eignarhlutum í félögum	(105.628)	(8.500)	(35.033)	(28.500)
Afborgun skuldabréfaeignar	43.369	24.750	23.787	0
Önnur framlög	0	0	30.992	0
Veitt skuldabréfalán	(18.500)	0	(18.500)	0
	<u>(18.931)</u>	<u>(103.779)</u>	<u>15.669</u>	<u>(156.849)</u>
Fjármögnunarhreyfingar				
Tekin ný langtímalán	0	200.000	19.139	300.000
Afborganir langtímalána	(104.769)	(117.731)	(400.015)	(402.306)
Önnur breyting skammtímalána	0	0	56.783	0
Eigin fyrirtæki, breyting	(94.184)	(104.448)	0	0
	<u>(198.954)</u>	<u>(22.179)</u>	<u>(324.093)</u>	<u>(102.306)</u>
Lækkun á handbæru fé	(2.909)	(114.635)	(54.222)	(133.606)
Handbært fé í ársbyrjun	260.455	260.455	323.658	323.658
Handbært fé í árslok	<u>257.546</u>	<u>145.820</u>	<u>269.436</u>	<u>190.052</u>

Skýringar

1. Yfirlit um helstu reikningsskilaaðferðir

1.1 Grundvöllur reikningsskila

Ársreikningurinn er gerður í samræmi við lög um ársreikninga, reglugerð um bókhald og ársreikninga sveitarfélaga og auglýsingar félagsmálaráðuneytis um reikningsskil sveitarfélaga. Gerð er grein fyrir helstu reikningsskilaaðferðum hér á eftir sem í meginatriðum eru þær sömu á árið á undan. Þar sem gerð hefur verið breyting á hefur samanburðarfjárhæðum verið breytt til samræmis.

Til sveitarsjóðs, A hluta, telst starfsemi sem að hluta eða öllu leyti er fjármögnuð með skatttekjum. Er þar um að ræða Aðalsjóð, Eignasjóð og Þjónustumiðstöð. Til B hluta teljast fjárhagslega sjálfstæðar stofnanir og fyrirtæki sem að hálfu eða meirihluta eru í eigu Norðurþings, en rekstur þessara fyrirtækja og stofnana er fjármagnaður með þjónustutekjum. Fyrirtæki og stofnanir sem falla undir B hluta eru Félagslegar íbúðir, Fráveita, Vatnsveita og Hafnarsjóður. Þá eru tekin með dótturfélögin Orkuveita Húsavíkur ehf, Sorpsamlag Þingeyinga ehf og Fjárfestingafélag Norðurþings ehf.

Við gerð reikningsskilanna þurfa stjórnendur að meta ýmis atriði sem tengjast ársreikningnum. Matsaðferðirnar eiga sér stoð í góðri reikningsskilavenju. Raunveruleg verðmæti þeirra liða sem þannig eru metnir geta, við sölu eða innlausn, reynst önnur en niðurstaða samkvæmt matinu.

Samstæðuársreikningur

Ársreikningur sveitarsjóðs, A hluti, og samstæðu A og B hluta er gerður með þeim hætti að lagðir eru saman sambærilegir liðir eigna, skulda, tekna og gjalda úr ársreikningnum einstakra fyrirtækja og stofnana en öllum innbyrðis viðskiptum, inneignum og skuldum er eytt.

1.2 Innlausn tekna

Tekjur í rekstrarreikningi samanstanda af reikningsfærðri sölu á vöru og þjónustu að frádregnum virðisaukaskatti og afsláttum. Tekjur af vörusölu eru færðar þegar eignarréttur og áhætta hefur flust yfir til kaupanda.

1.3 Aðrar rekstrartekjur

Umboðslaun eru tekjufærð á grundvelli fyrirbyggjandi samninga.

Söluhagnaður af varanlegum rekstrarfjármunum og óefnislegum eignum er reiknaður sem mismunur á söluverði og bókfærðu verði á viðskiptadegi.

1.4 Fjármunatekjur og fjármagnsgjöld

Vaxtatekjur eru tekjufærðar miðað við upphaflega ávöxtunarkröfu skuldabréfaeignar og áfallnar vaxtatekjur vegna bankainnistæðna og viðskiptakrafna eru tekjufærðar nema vafi leiki á um innheimtu þeirra.

Arðstekjur eru tekjufærðar þegar ákvörðun aðalfundar um arðgreiðslu í viðkomandi félögum liggur fyrir.

Gangvirðisbreytingar eru færðar í rekstrarreikning vegna skilgreindra fjáreigna á gangvirði fært í rekstrarreikning og á veltufjáreignum.

Viðskipti í öðrum myntum en íslenskum krónum eru umreiknuð yfir í ÍSK á gengi viðskiptadags. Gengismunur sem myndast við greiðslu skulda og innheimtu krafna er færður í rekstrarreikning sem og áfallinn gengismunur á eignir og skuldir í árslok.

Skýringar

Yfirlit um helstu reikningsskilaaðferðir (frh)

1.5 Varanlegir rekstrarfjármunir og afskriftir

Á grundvelli reglugerðar um bókhald og árseikninga sveitarfélaga eru fasteignir aðalsjóðs færðar til eignasjóðs, auk ýmissa annarra varanlegra rekstrarfjármuna sem eru færðir til annarra stofnana og fyrirtækja sveitarfélagsins. Þessir varanlegu rekstrarfjármunir eru yfirfærðir á framreiknuðu kostnaðarverði eða á reiknuðu viðmiðunarverði, að frádregnum afskriftum frá því eignin var tekna í notkun. Hér er einkum um að ræða þær húseignir í eigu sveitarfélagsins, sem þjóna lögbundnum verkefnum þess, svo sem leikskóla, grunnskóla, íþróttamannvirki og önnur mannvirki sem tilheyra A hluta. Varanlegir rekstrarfjármunir aðalsjóðs voru áður eignfærðir á fasteignamati eða kostnaðarverði og ekki afskrifaðir.

Fasteignir	4,0%
Veitukerfi	4,0%
Vélar, áhöld og tæki	10-20%

Afskriftir reiknast hlutfallslega miðað við eignarhaldstíma innan ársins.

1.6 Eignarhlutar í félögum

Eignarhlutir í félögum eru eignfærðir á kostnaðarverði.

1.7 Verð- eða gengistryggðar eignir og skuldir

Eignir og skuldir í erlendum gjaldmiðlum eru umreiknaðar í íslenskar krónur á því gengi sem síðast var skráð á árinu. Verðtryggðar eignir og skuldir eru umreiknaðar miðað við vísitölur sem tóku gildi í ársbyrjun 2008. Áfallinn gengismunur og verðbætur á höfuðstól eigna og skulda eru færðar í rekstrarreikning.

1.8 Viðskiptakröfur

Óinnheimtar tekjur eru færðar á nafnverði að frádreginni niðurfærslu til að mæta þeim kröfum sem kunna að tapast. Niðurfærslan er byggð á mati á tapsáhættu gagnvart einstökum kröfum og kröfunum í heild. Kröfur sem eru endanlega tapaðar eru færðar út úr bókum sveitarfélagsins.

1.9 Handbært fé

Handbært fé samanstendur af sjóði og óbundnum bankainnistæðum.

1.10 Eignir utan efnahagsreiknings

Lönd og lóðir í eigu sveitarfélagsins eru ekki færðar til eignar í efnahagsreikningi. Fjárfesting í lausafjármunum og gagnagerðarframkvæmdum sem áður hefur verið gjaldfærð er ekki færð til eignar í efnahagsreikningi.

1.11 Lífeyrisskuldbinding

Lífeyrisskuldbinding vegna lífeyrisréttinda starfsmanna sveitarfélagsins er færð til skuldar í efnahagsreikningi á grundvelli tryggingafræðilegrar úttektar í árslok 2007. Breyting á skuldbindingunni er gjaldfærð í rekstrarreikningi sbr. skýringu nr. 11.

1.12 Fjárhagsáætlun

Fjárhagsáætlun sveitarfélagsins fyrir árið 2007 er hluti ársreikningsins og er birt í rekstrarreikningi, yfirliti um sjóðstreymi og skýringum.

Skýringar

2. Rekstrartekjur

Rekstrartekjur greinast þannig:

	Sveitarsjóður		Samantekin reikningskil	
	2007	Áætlun	2007	Áætlun
Skatttekjur:				
Útsvör	794.334	693.598	794.334	693.598
Lóðarleiga	24.335	20.000	24.335	20.000
Auðlindagjald	2.647	0	2.647	0
Fasteignaskattur	103.103	116.158	103.103	116.158
	<u>924.419</u>	<u>829.756</u>	<u>924.419</u>	<u>829.756</u>
Jöfnunarsjóður:				
Framlag vegna fasteignaskatts	91.053	0	91.053	0
Útgjaldajöfnunarframlag	162.439	0	162.439	0
Tekjujöfnunarframlag	38.350	0	38.350	0
Framlag vegna grunnskóla	108.272	0	108.272	0
Endurskipul.stjórn. og þjónustu	54.000	0	54.000	0
Önnur framlög	142.244	0	142.244	0
	<u>596.358</u>	<u>390.000</u>	<u>596.358</u>	<u>390.000</u>
Skatttekjur samtals	1.520.777	1.219.756	1.520.777	1.219.756
Aðrar tekjur	322.107	284.088	850.598	811.491
Aðrar tekjur samtals	<u>322.107</u>	<u>284.088</u>	<u>850.598</u>	<u>811.491</u>
Rekstrartekjur samtals	<u>1.842.884</u>	<u>1.503.844</u>	<u>2.371.375</u>	<u>2.031.247</u>
Íbúafjöldi	2.970	2.970	2.970	2.970
Skatttekjur á íbúa	<u>311</u>	<u>279</u>	<u>311</u>	<u>279</u>

3. Rekstrargjöld

Laun og launatengd gjöld greinast þannig:

	Sveitarsjóður		Samantekin reikningskil	
	2007	Áætlun	2007	Áætlun
Laun	797.404		885.795	
Launatengd gjöld	161.070		177.241	
	<u>958.474</u>	<u>892.260</u>	<u>1.063.037</u>	<u>984.469</u>
Breyting á lífeyrisskuldbindingu	71.676	0	61.859	0
	<u>1.030.150</u>	<u>892.260</u>	<u>1.124.896</u>	<u>984.469</u>
Starfsmenn	171		184	

Laun sveitarstjórnar og sveitarstjóra námu 16,9 millj. kr. á árinu 2007.

Skýringar

Rekstrargjöld (frh)

Annar rekstrarkostnaður greinist þannig:

	Sveitarsjóður		Samantekin reikningsskil	
	2007	Áætlun	2007	Áætlun
Vöru- og þjónustukaup	642.203	575.334	866.723	803.300
	<u>642.203</u>	<u>575.334</u>	<u>866.723</u>	<u>803.300</u>

4. Fjármunatekjur og fjármagnsgjöld

Fjármunatekjur og fjármagnsgjöld greinast þannig:

	Sveitarsjóður		Samantekin reikningsskil	
	2007	Áætlun	2007	Áætlun
Vaxtatekjur	62.860	92.606	68.148	92.606
Tekjur af eignarhlutum í félögum	32.445	0	34.575	0
Vaxtagjöld	(64.403)	(129.046)	(215.984)	(273.140)
	<u>30.902</u>	<u>(36.440)</u>	<u>(113.261)</u>	<u>(180.534)</u>

5. Heildaryfirlit um rekstur

	Gjöld	Tekjur	Mismunur	Áætlun
Aðalsjóður:				
Skatttekjur		1.510.146	1.510.146	1.219.756
Félagsþjónusta	240.079	137.397	(102.682)	(98.254)
Heilbrigðismál	489	0	(489)	(1.280)
Fræðslu- og uppeldismál	715.981	69.818	(646.162)	(625.974)
Menningarmál	44.134	1.804	(42.330)	(43.410)
Æskulýðs- og íþróttamál	151.590	31.642	(119.948)	(114.206)
Brunamál og almannavarnir	27.899	3.593	(24.306)	(24.533)
Hreinlætismál	39.522	33.319	(6.203)	(3.347)
Skipulags- og byggingarmál	58.768	16.450	(42.318)	(38.275)
Umferðar- og samgöngumál	48.044	4.422	(43.622)	(39.079)
Umhverfismál	53.766	1.747	(52.020)	(49.734)
Atvinnumál	27.258	78	(27.180)	(19.470)
Sameiginlegur kostnaður	206.415	19.756	(186.659)	(136.299)
Breyting á lífeyrisskuldbindingu	71.676	0	(71.676)	0
Fjármunatekjur og (fjármagnsgjöld)		184.598	184.598	46.724
Aðalsjóður samtals	<u>1.685.620</u>	<u>2.014.770</u>	<u>329.150</u>	<u>72.619</u>

Skýringar

Heildaryfirlit um rekstur (frh)

Eignasjóður	294.687	143.546	(151.140)	(78.368)
Þjónustumiðstöð	110.674	71.746	(38.929)	(47.376)
Sveitarsjóður samtals	2.090.981	2.230.061	139.081	(53.125)
B hluti og dótturfélög:				
Félagslegar íbúðir	88.992	101.563	12.572	(35.306)
Fráveita	38.260	31.559	(6.701)	(6.979)
Hafnarsjóður	113.845	41.601	(72.244)	(61.711)
Vatnsveita	6.455	6.291	(164)	(430)
Orkuveita Húsavíkur ehf	220.812	277.070	56.258	36.404
Sorpsamlag Þingeyinga ehf	146.532	86.544	(59.988)	(12.154)
Fjárfestingafélag Norðurþings ehf	89		(89)	0
Hlutdeild minnihluta			20.636	4.174
Sjóðir í B-hluta samtals	614.985	544.629	(49.719)	(76.002)
Samstæða samtals	2.705.965	2.774.691	89.361	(129.127)

6. Varanlegir rekstrarfjármunir

Varanlegir rekstrarfjármunir og afskriftir sem reiknaðar eru sem fastur hundradshluti af stofnverði greinast þannig:

	Fasteignir	Veitukerfi og hafnarmannv.	Vélar, áhöld og tæki	Samtals
Sveitarsjóður:				
Bókfært verð 1/1 2007	1.148.548	0	154.974	1.303.522
Viðbót á árinu	24.952	0	55.183	80.135
Afskrifað á árinu	(34.648)	0	(27.705)	(62.353)
Bókfært verð 31/12 2007	1.138.852	0	182.453	1.321.304
Afskriftahlutföll	2-4%	2-6%	10-20%	
	Fasteignir	Veitukerfi og hafnarmannv.	Vélar, áhöld og tæki	Samtals
Samstæða:				
Bókfært verð 1/1 2007	2.042.190	2.356.037	327.427	4.725.654
Viðbót á árinu	35.480	100.364	70.945	206.790
Selt á árinu	(111.422)	0	(145)	(111.566)
Sala dótturfélags	(24.291)			(24.291)
Afskrifað á árinu	(55.241)	(99.803)	(49.414)	(204.458)
Afskrifað á árinu - hluti ríkis í hafnarframkv.		(38.344)		(38.344)
Aðrar leiðréttingar		1.300		1.300
Bókfært verð 31/12 2007	1.886.717	2.319.555	348.813	4.555.085
Afskriftahlutföll	2-4%	2-6%	10-20%	

Skýringar

Varanlegir rekstrarfjármunir (frh)

Fasteigna - og brunabótamat fasteigna A og B hluta stofnana, greinast þannig í árslok:

	Fasteigna- mat	Brunabóta- mat
Sveitarsjóður:		
Skólahúsnæði	327.805	1.299.740
Leikskólar	2.550	11.700
Íþróttahús og sundlaugar	289.287	1.086.290
Þjónustuhúsnæði/skrifstofuhúsnæði	140.615	522.360
Eignahlutar með öðrum aðilum	109.950	346.067
Aðrar fasteignir	69.820	149.740
	<u>940.027</u>	<u>3.415.897</u>
B - hluta stofnanir og dótturfélög:		
Íbúðarhúsnæði	548.334	1.152.690
Sérhæfðar fasteignir	40.114	182.890
Aðrar fasteignir	44.011	138.700
	<u>632.459</u>	<u>1.474.280</u>
	<u>1.572.486</u>	<u>4.890.177</u>

Samkvæmt ákvæðum í lögum og reglugerð um viðlagatryggingu eru holræsi, hafnarmannvirki og veitukerfi tryggð vegna náttúruhamfara. Iðgjöld á árinu námu 1,0 mkr. en tryggingarverð í lok árs sundurliðast þannig vegna eigna í samstæðunni;

Hafnarsjóður Norðurþings	1.326.235
Fráveita Norðurþings	659.047
Vatnsveita Norðurþings	<u>197.437</u>
	2.182.719
Orkuveita Húsavíkur ehf - rafveita	618.050
Orkuveita Húsavíkur ehf - vatnsveita	279.873
Orkuveita Húsavíkur ehf - hitaveita	<u>1.769.951</u>
	<u>4.850.593</u>

Skýringar

Varanlegir rekstrarfjármunir (frh)

Samkvæmt reikningsskilaaðferð sveitarfélaga hafa tilteknar eignir sveitarfélagsins verið gjaldfærðar og því ekki færðar í efnahagsreikning.

Slíkar eignir utan efnahagsreiknings eru meðal annars effirfarandi:

Lönd og lóðir

Lönd og lóðir á Húsavík eru um 9,053 ha að flatarmáli er skiptast þannig:

	Hektarar
Skipulögð svæði, byggð	8.230
Ræktað land	823
	<u>9.053</u>
Fasteignamat lóða í sveitarfélaginu sundurliðast þannig í árslok:	
Á Raufarhöfn	18.375
Á Kópaskeri	31.659
Í Kelduneshverfi	1.966
Á Húsavík	127.012
	<u>179.012</u>

Lausafjármunir

Tryggingarverð lausafjármuna í árslok 2007 greinist þannig:

Stjórnsýsluhús	44.557
Grunnskólar	164.394
Leikskólar	15.102
Íþróttahöll og sundlaug	26.055
Þjónustumiðstöð	52.914
Orkuveita	229.500
Húsavíkurhöfn	10.029
Slökkvistöðvar	7.228
Bókasafn	10.102
Hótel	2.357
Félagsmiðstöð/Félagsheimili	21.915
	<u>584.153</u>

Skýringar

7. Áhættufé í öðrum félögum

Bókfært verð eignarhluta í öðrum félögum greinist þannig:

	Eignar- hluti	Nafn- verð	Sveitar- sjóður	Samantekin reikningsskil
Atvinnuþróunarfélag Þingeyinga hf	44,00%	3.218	3.218	3.218
Húsavík harðviður ehf	90,00%	13.500	0	0
Hvalamiðstöðin á Húsavík ehf	32,00%	3.250	0	325
Tækifæri hf	1,93%	10.500	0	10.500
Sorpsamlag Þingeyinga ehf	60,52%	26.847	28.667	0
Ketilsbraut 22 ehf	49,50%	48.098	0	48.098
Þeistareykir ehf	31,97%	139.568	0	140.331
Greið leið ehf	3,33%	2.514	0	2.514
Fjárþing ehf	40,00%	407	0	407
Íslensk orka hf	0,00%	33.994	8.820	47.756
Hrafnabjörg ehf	18,75%	1.875	0	1.875
Norðurlax hf	2,19%	1.125	0	1.125
Stöplar hf	26,48%	2	0	0
Garðarsstofa ehf	28,60%	200	0	200
Hitaveita Öxarfjarðar hf	45,36%	0	30.244	30.244
Rifós hf	6,58%	2.586	0	3.655
Seljalax hf	24,56%	8.080	0	11.028
Fjallalamb hf	13,00%	13.504	0	16.218
Landskerfi bókasafna ehf	13,00%	0	94	94
Röndin ehf	9,12%	500	0	50
Silfurstjarnan hf	1,50%	0	0	1.393
Norðurbraut ehf	2,60%	0	0	0
Hótel Ásbyrgi ehf	30,00%	300	0	300
Sildarvinnslan hf	0,00%	71	0	112
Hótel Norðurljós ehf	100,00%	500	0	0
Fasteign ehf	1,75%	39.560	39.560	39.560
Netorka ehf	2,73%	320	0	1.199
Orkuveita Húsavíkur ehf	100,00%	307.000	435.356	0
Fjárfestingafélag Norðurþings	100,00%	105.628	105.628	0
Þekkingarsetur Þingeyinga -stofnfé		1.000	1.000	1.000
Lánasjóður sveitarfélaga ohf	2,22%	196.845	196.845	196.845
Fjörðfiskur ehf		0	0	5.000
Buski ehf	53,35%	1.067	0	107
Óbein niðurfærsla hlutabréfa			(6.857)	(35.141)
			<u>842.574</u>	<u>528.010</u>

Skýringar

8. Langtímakröfur

Verðbréfaeign greinist þannig:	Sveitar- sjóður	Samantekin reikningsskil
Verðtryggð lán, meðalvextir 3%	337.411	33.185
Óverðtryggð lán, vaxtalaus	39.017	39.017
Verðbréfaeign samtals að meðtöldum næsta árs afborgunum	376.428	72.202
Næsta árs afborganir	(37.235)	(16.106)
	<u>339.193</u>	<u>56.097</u>

Afborganir af verðbréfaeign greinast þannig á næstu ár:

Árið 2008	37.235	16.106
Árið 2009	39.558	17.568
Árið 2010	40.972	18.086
Árið 2011	26.192	2.373
Árið 2012	24.730	2.380
Síðar	207.742	15.689
	<u>376.428</u>	<u>72.202</u>

9. Óinnheimtar tekjur

Óinnheimtar tekjur og niðurfærsla óinnheimtra tekna greinist þannig:	Sveitar- sjóður	Samantekin reikningsskil
Skammtímakröfur í árslok	158.306	212.096
Afskriftareikningur í ársbyrjun	20.311	28.829
Framlag í afskriftareikning gjaldfært á árinu	8.268	11.826
Afskriftareikningur í árslok	28.579	35.487
Bókfært verð skammtímakrafna í árslok	129.728	176.609

10. Eigið fé

Yfirlit um eiginfjárreikning:	Sveitar- sjóður	Samantekin reikningsskil
Eigið fé 1/1	1.002.105	1.304.118
Orkuveita Húsavíkur ehf/Sorpsamlag Þingeyinga ehf f.f. ári	0	(27.601)
Ríkishluti vegna hafnarsjóðs	0	(7.352)
Sala dótturfélags	0	9.123
Aðrir liðir/leiðrétting	(892)	(892)
Hluti Norðurbings í Lánasjóði Sveitarfélaga ohf	249.006	249.006
Rekstramiðurstaða ársins	139.081	89.361
Eigið fé 31/12 2007	1.389.301	1.615.765
Hlutdeild minnihluta		(16.814)
	<u>1.389.301</u>	<u>1.598.951</u>

Skýringar

11. Skuldbindingar

Samkvæmt tryggingafræðilegri úttekt á áunnum lífeyrisréttindum sjóðfélaga í Lífeyrissjóði starfsmanna Húsa-
víkurbæjar námu skuldbindingar sveitarsjóðs / samstæðunnar 863,9 / 965 millj. kr. í árslok 2007 miðað við
2% ársvexti.

Breyting lífeyrisskuldbindingar greinist þannig:	Sveitar- sjóður	Samantekin reikningskil
Lífeyrisskuldbinding 1/1	780.588	888.658
Breyting á árinu	71.676	61.859
Lífeyrisskuldbinding 31/12	852.264	950.517

12. Langtímaskuldir

Yfirlit um langtímaskuldir:	Sveitar- sjóður	Samantekin reikningskil
Skuldir í íslenskum krónum:		
Innlend verðtryggð lán	623.374	2.051.263
Skuldir í erlendum gjaldmiðlum, fjölmyntalán	149.953	915.208
Langtímaskuldir samtals, þ.m.t næsta árs afborganir	773.327	2.966.471
Næsta árs afborganir	(100.863)	(258.138)
	672.464	2.708.333

Afborganir af langtímaskuldum í árslok greinast þannig á næstu ár:	Sveitar- sjóður	Samantekin reikningskil
Árið 2008	100.863	258.138
Árið 2009	97.343	247.141
Árið 2010	90.707	239.559
Árið 2011	89.026	226.823
Árið 2012	67.652	190.505
Síðar	327.736	1.804.306
Langtímaskuldir samtals, þar með taldar næsta árs afborganir	773.327	2.966.471

13. Ábyrgðarskuldbinding utan efnahagsreiknings

Norðurþing er í ábyrgð gagnvart Lánasjóði sveitarfélaga ohf vegna skulda Sorpsamlags Þingeyinga skv. 6. mgr. 73.gr.
l. nr. 45/1998 sem eru að uppgreiðsluverði um 366 mkr. í árslok 2007.

Þá er Norðurþing í einfaldri ábyrgð fyrir skuldum Dvalarheimilis aldraðra sf. á Húsavík, ásamt öðrum sveitarfélögum í
Þingeyjarsýslu, skv. samþykktum félagsins.

Skýringar

14. Skattinneign dótturfélaga

Með lögum um skattskyldu orkufyrirtækja, lögum nr. 50/2005, voru orkufyrirtæki gerð skattskyld. Skattlagning orkufyrirtækja skal vera í samræmi við ákvæði fyrrgreindra laga svo og laga nr. 90/2003 eftir því sem við á. Í lögnum merkir orkufyrirtæki fyrirtæki sem stundar vinnslu, dreifingu, flutning, sölu og afhendingu á raforku og heitu vatni. Lögin öðluðust gildi og komu til framkvæmda við álagningu tekjuskatts á árinu 2007 vegna tekna á árinu 2006.

Starfsemi vatnsveitu fellur hvorki undir ákvæði laga um tekjuskatt né laga um skattskyldu orkufyrirtækja. Tekjur félagsins af vatnsveitu teljast því ekki skattskyldar og rekstrargjöld að meðtöldum afskriftum ekki frádráttarbær kostnaður við ákvörðun tekjuskatts.

Skatteign dótturfélaga skiptist þannig:	Staða 1/1	Staða 31/12
Varanlegir rekstrarfjármunir	81.295	79.910
Eignarhlutir í öðrum félögum	2.770	4.527
Viðskiptakröfur	1.533	1.244
	<hr/>	<hr/>
	85.598	85.680
Yfirfæranlegt skattalegt tap	35.489	41.850
	<hr/>	<hr/>
	121.087	127.530

Yfirfæranlegt skattalegt tap sem ekki nýtist á móti hagnaði innan tíu ára frá því það myndast fellur niður.

15. Leigusamningur um leikskóla

Í maí 2006 seldi Norðurþing Eignarhaldsfélaginu Fasteign hf, leikskólann Bestabæ við lðavelli á Húsavík. Jafnframt var gerður leigusamningur við félagið um leigu leikskólans frá 1. júní 2006 til 31. maí 2036 svo og leigu á nýbyggingu frá 1. mars 2007 og eldra húsi uppgerðu frá 1. júní 2007. Auk leigu og viðhaldskostnaðar, skv. samningnum, skal leigutaki greiða fasteignagjöld og allan rekstrarkostnað sem til fellur á hið leigða húsnæði.

Leiguverð skal endurskoðast á hverju sex mánaða tímabili fyrir lok hvers 5 ára leigutímabils, þ.e.í fyrsta sinn á mánuðunum janúar - júní 2012 og tekur endurskoðað leiguverð gildi 1. júlí sama ár og leiðréttist fyrir lok næsta 5 ára tímabils. Nái aðilar samningsins ekki samkomulagi um leiguverð ber leigutaka að kaupa hina leigðu eign á matsvirði sambærilegrar eignar eða á uppreiknuðu kaupverði í ISK miðað við breytingu á EUR reiknaðri frá upphafi leigutíma til kaupdags, að teknu tilliti til breytts viðhaldsmats á eign, óháðs aðila frá upphaflegu mati til hækkunar eða lækkunar, það er hærra reynist. Leigutaki skal tilkynna leigusala með formlegum hætti innan 3 mánaða frá því að viðræður um leiguverð hófust að hann muni kjósa að kaupa eignina. Kaupverð staðgreiðist þá að fullu. Leigutaki hefur kauprétt á hinu leigða húsnæði á ákveðnum viðmiðunardögum og í lok leigutíma.

Samningurinn er hvorki færður til eignar né skuldar í reikningsskilum þessum.

Skýringar

16. Lykiltölur

	Sveitarsjóður		Samantekin reikningsskil	
	2007	Áætlun	2007	Áætlun
Í hlutfalli við rekstrartekjur:				
Útsvar	43,10%	46,12%	33,50%	34,15%
Fasteignaskattur	5,59%	7,72%	4,35%	5,72%
Framlög Jöfnunarsjóðs	32,36%	25,93%	25,15%	19,20%
Lóðarleiga	1,32%	1,33%	1,03%	0,98%
Skatttekjur samtals	82,38%	81,11%	64,02%	60,05%
Aðrar tekjur	17,48%	18,89%	35,87%	39,95%
	99,86%	100,00%	99,89%	100,00%
Laun og launatengd gjöld	55,9%	59,3%	47,4%	48,5%
Laun og launatengd gjöld án breytinga á lífeyrisskuldbindingum	52,0%	59,3%	44,8%	48,5%
Annar rekstrarkostnaður	34,8%	38,3%	36,5%	39,5%
Rekstrarniðurstaða fyrir afskriftir	9,3%	2,4%	16,0%	12,0%
Afskriftir	3,4%	3,5%	8,6%	9,7%
Fjármunatekjur og (fjármagnsgjöld)	-1,7%	2,4%	4,8%	8,9%
Aðrir liðir	0,0%	0,0%	-1,2%	-0,2%
Rekstrarniðurstaða	7,5%	-3,5%	3,8%	-6,4%
Hreint veltufé frá rekstri	14,1%	0,8%	12,1%	6,0%
Handbært fé frá rekstri	11,7%	0,8%	10,7%	6,2%
Í krónum á íbúa:				
Skatttekjur	512	411	512	411
Aðrar tekjur	108	96	286	273
Laun og launatengd gjöld	347	300	379	331
Annar rekstrarkostnaður	216	194	292	270
Afskriftir	21	18	69	66
Fjármunatekjur og (fjármagnsgjöld)	10	(12)	(38)	(61)
Aðrir liðir	0	0	9	1
Rekstrarniðurstaða	47	(18)	30	(43)

Skýringar

Lykiltölur (frh)

Efnahagur:	Sveitarsjóður		Samantekin reikningsskil	
	2007	2006	2007	2006
Fastafjármunir	843	750	1.773	1.725
Veltufjármunir	241	183	174	176
Eignir samtals	1.084	933	1.947	1.901
Lífeyrisskuldbindingar	287	258	320	294
Langtímaskuldir	226	253	912	1.020
Skammtímaskuldir	103	90	177	155
Skuldir og skuldbindingar samtals	616	602	1.409	1.469
Eigið fé	468	331	538	433
Eigið fé og skuldir samtals	1.084	933	1.947	1.901
Aðrar lykiltölur:				
Veltufjárhlutfall	2,34	2,03	0,98	1,14
Eiginfjárhlutfall	43,14%	35,52%	27,65%	22,76%

Sveitarsjóður - A hluti:

	2007	2006	2005	2004
Í hlutfalli við rekstrartekjur:				
Útsvar	43,1%	45,3%	51,7%	53,2%
Fasteignaskattur	5,6%	6,4%	6,6%	6,3%
Framlög Jöfnunarsjóðs	32,4%	30,0%	18,4%	16,0%
Lóðarleiga	1,3%	1,5%	1,5%	1,6%
Skatttekjur samtals	82,4%	83,2%	78,3%	77,0%
Aðrar tekjur	17,5%	16,8%	21,7%	23,0%
	99,9%	100,0%	100,0%	100,0%
Laun og launat. gjöld	52,0%	48,1%	54,9%	50,1%
Lífeyrissk.b. breyting	3,9%	7,3%	8,3%	14,2%
Annar rekstrarkostnaður	34,8%	38,4%	43,2%	45,7%
Rekstrarniðurstaða fyrir afskriftir	9,3%	6,2%	-6,4%	-10,0%
Afskriftir	3,4%	3,3%	3,5%	3,1%
Fjármunatekjur og fjármagnsgjöld	-1,7%	2,4%	15,1%	-0,5%
Rekstrarniðurstaða	7,5%	0,6%	-25,1%	-12,7%
Handbært fé frá rekstri	14,1%	9,4%	2,7%	3,2%
Fjárfestingahreyfingar	-1,0%	-1,4%	-3,3%	-0,5%

Skýringar

Lykiltölur (frh)

	2007	2006	2005	2004
Í þúsundum króna á íbúa:				
Rekstur				
Skatttekjur	512	398	334	291
Aðrar tekjur	108	81	93	87
Laun og launat. gjöld	347	265	270	243
Annar rekstrarkostnaður	216	183	184	173
Afskriftir	21	39	15	12
Fjármunatekjur og fjármagnsgjöld	10	11	(64)	2
Rekstramiðurstaða	47	3	(107)	(48)
Efnahagur:				
Eignir	1.084	933	1.001	823
Eigið fé	468	331	310	171
Lífeyrisskuldbindingar	287	258	284	243
Skuldir án skuldbindinga	330	343	407	408
Sjóðstreymi				
Handbært fé frá rekstri	87	45	12	12
Aðrar lykiltölur:				
Handbært fé frá rekstri í hlutfalli við langtíma- skuldir mælt í árum	2,59	5,65	25,32	25,32
Veltufjárhlutfall	2,34	2,03	1,50	1,79
Eiginfjárhlutfall	43,14%	35,52%	30,97%	20,85%
Útsvarsprósenta	13,03%	13,03%	13,03%	13,03%
Fasteignaskattsprósenta:				
A-liður	0,4 til 0,5%	0,4 til 0,65%	0,4 til 0,65%	0,4 til 0,65%
B-liður	1,33 til 1,65%	1,2 til 1,65%	1,2 til 1,65%	1,2 til 1,65%
C-liður	0,88%	0,44%	0,44%	
Íbúafjöldi (Húsavík fyrir 2006):				
Í árslok	2.970	3.023	2.373	2.425
Íbúafjöldi:				
Sveitarfélögin 4 - Norðurþing:	2.970	3.023	3.031	3.098
- breyting frá fyrra ári	-1,75%	-0,26%	-2,16%	-1,78%

Rekstraryfirlit

Árið 2007

	Skatt- tekjur	Frámlyg jónunar- sjóðs	Aðrar tekjur	Tekjur samtals	Laun og launat gjöld	Aðrar reklar- kostnaður	Afskriftir	Gjöld samtals	Fjármunat og (fjármagnsgj.)	Aðrir liðir	Niður- sláða	Fjárhags- áætlun
Adalsjóður	924.419	585.727	126.766	1.510.146	151.372	88.707	240.079	1.510.146	1.219.756			
00 - Skatttekjur.....	10.631			137.397		489	489	(102.682)	(98.254)			
02 - Félagsþjónusta.....			69.818	69.818	520.839	193.142	715.981	(489)	(1.280)			
03 - Heilbrigðismál.....			1.804	1.804	14.738	29.396	44.134	(646.162)	(625.974)			
04 - Fræðsla- og uppeldismál.....			31.642	31.642	50.959	100.631	151.590	(42.330)	(43.410)			
05 - Menningarmál.....			3.593	3.593	16.880	11.019	27.899	(119.948)	(114.206)			
06 - Eftirvísun- og þjófsmál.....			33.319	33.319	39.522	39.522	58.768	(24.533)	(24.533)			
07 - Brunamál og almennavarnir.....			16.450	16.450	31.238	48.044	48.044	(6.203)	(3.347)			
08 - Heilbæltismál.....			4.422	4.422	48.044	53.766	53.766	(42.318)	(38.275)			
09 - Skipulags- og byggingarmál.....			1.747	1.747	26.789	26.789	27.258	(27.180)	(27.180)			
10 - Umferðar- og samgöngumál.....			78	78	99.692	99.692	206.415	(186.659)	(19.470)			
11 - Umhverfismál.....			19.756	19.756	71.676		71.676	(71.676)	(136.299)			
13 - Almannamál.....								184.598	184.598			
21 - Sameiginlegur kostnaður.....												
23 - Breyting tilvísisskudhringna.....												
28 - Fjármagnsliðir.....												
Sölubætur / (Tapp) fastafármuna.....												
Adalsjóður	924.419	596.358	309.395	1.830.172	961.185	724.435	1.685.620	184.598	329.160	72.619		
Eignarsjóður.....			143.546	143.546	4.613	87.882	54.060	146.555	(148.131)	(151.140)		(78.368)
Þjónustumiðstöð.....			71.746	71.746	64.352	32.465	8.293	105.170	(5.564)	(38.929)		(47.376)
Millitearstur.....			(202.579)	(202.579)		(202.579)						
Samstaðureikningur A - hluta	924.419	596.358	322.107	1,842,884	1,030,150	642,203	62,353	1,734,706	30,902	139,081		(53,125)
Sjóðir í B - hluta og dótturfélög:												
Félagslegar liðir.....			101.563	101.563	0	27.082	10.359	37.441	(51.551)	12.572		(35.306)
Férvæla.....			31.559	31.559	0	5.418	12.236	17.654	(20.606)	(6.979)		(6.979)
Hafnarsjóður.....			41.601	41.601	14.187	31.658	22.062	67.906	(45.939)	(61.711)		(61.711)
Vatnsvæla Nodurþings.....			6.291	6.291	0	2.207	1.639	3.847	(2.609)	(164)		(430)
Orkuvæla Húsavíkur ehf.....			277.070	277.070	51.009	110.300	70.275	231.585	(17.253)	(6.481)		36.404
Soppasniðing Þingeyinga ehf.....			86.544	86.544	29.549	63.905	25.534	118.988	(40.712)	13.168		(12.154)
Fjárfestingafélag Norðurþings ehf.....						89		89		(89)		
Húdeild minnihluta.....										20.636		20.636
Millitearstur.....			(16.138)	(16.138)		(16.138)			(113.261)	27.323		(129.127)
Samstaðureikningur	924.419	596.358	850.598	2.371.375	1.124.896	866.723	204.458	2.186.076	(113.261)	27.323	89.361	(129.127)

Efnahagsfrétt

Árið 2007

Áætl- sjóður	Eigna- sjóður	þjónustu- miðstöð	Milli- færslur	Samsettu- reikningur A - hluta	Félagisleiga Íbúðir	Férvættla	Hafrar- sjóður	Vatnsvella	Orkuvættla	Sorp samleg	Fjárfest./fél. Norðurl.	Milli- færslur	Samsettu- reikningur
-----------------	------------------	----------------------	-------------------	--------------------------------------	------------------------	-----------	-------------------	------------	------------	----------------	----------------------------	-------------------	-------------------------

Eignir													
Fastiðfjármunir:													
Varanlegir rekræfðfjármunir:													
Fasteignir													
Veikiferli													
Hafnammarviki													
Garnakerfi													
Vælar áhöld og taekl													
Varanlegir rekræfðfjármunir													
1.138.852													
148.195													
34.258													
34.258													
182.453													
1.251.204													
420.098													
211.564													
24.909													
35.644													
82.256													
220.602													
1.886.717													
1.212.106													
1.107.449													

Avarnufjármunir og langframtök:													
Eignahlutir í félagum													
Langframtök													
Langframtökur á eigin fyrirtæki - A													
Langframtökur á eigin fyrirtæki - B													
Tekjuskattveiting													
Næsta árs ábyrgni langframtökanna													
842.574													
47.597													
8.500													
842.574													
56.097													
283.097													
283.097													
2.603.624													
8.500													
(1.430.357)													
1.181.768													
2.603.624													
1.285.548													
34.258													
(1.430.357)													
2.503.072													
420.098													
211.564													
1.135.431													
35.644													
1.312.642													
399.689													
101.030													
(852.748)													
6.286.722													
281.874													
19.713													
(852.748)													
714.637													
19.713													
(283.097)													
127.430													

Væturðfjármunir:													
Bílagir:													
Skammtframtök:													
Önnur ferntækur													
Skammtframtök á eigin fyrirtæki - A													
Skammtframtökur á eigin fyrirtæki - B													
Aðrir skammtframtök													
Næsta árs ábyrgni langframtökanna - A													
Næsta árs ábyrgni langframtökanna - B													
Handbætt íð													
129.728													
166.547													
247.050													
45.213													
16.106													
17.293													
21.129													
21.129													
257.546													
900.671													
14													
357													
(183.639)													
717.142													
3.504.235													
1.285.560													
34.615													
(1.614.189)													
3.220.214													
13.735													
6.834													
14.232													
97.784													
14.791													
4.610													
(322.646)													
516.158													
433.833													
211.564													
1.142.266													
49.675													
1.390.405													
414.780													
105.539													
(1.175.697)													
5.785.880													
11.881													
11.881													
289.438													
35.518													
11.363													
2.429													
4.610													
(54.670)													
247.050													
52.803													
16.106													
(21.129)													

Efnahagsfrétt

Arió 2007

Skuldir og eigið fé

Eiginframtökningar:

Eigil fé.....

Húðeilla minnihluta.....

Skuldbindingar:

Lífeyrisskuldbindingar.....

Lanagnámskuldir:

Skuldir óverðbyrgðar.....

Skuldir verðbyrgðar.....

Skuldir í efnendum gjaldmálum.....

Skuldir við eigin fyrirtæki - A.....

Skuldir við eigin fyrirtæki - B.....

Skammtframtökuldir:

Skuldir við lánsstofnanir.....

Reiknuð fjárhöfr.....

Vaxtagniskuldir.....

Skuldir við eigin fyrirtæki - A.....

Skuldir við eigin fyrirtæki - B.....

Næsta árs atvöngunir lanagnámskulda - A.....

Næsta árs atvöngunir lanagnámskulda - B.....

Aðrar skammtframtökuldir.....

Skuldir og skuldbindingar samtals

Skuldir og eigið fé samtals

Aðal- sjóður	Eigna- sjóður	Þróun- móðstoð	Milli- færslur	Samtæðu- reikningur A - hluta	Félagstegar Íbúðir	Féarvella	Hafnar- sjóður	Vannavella	Orkuvettan	Sorp samlag	Fjárfestfél, Norðurlp.	Milli- færslur	Samtæðu- reikningur
1.851.831	(392.891)	(99.839)		1.389.301	(152.509)	(77.109)	492.274	22.353	497.923	(32.095)	109.539	(589.951)	1.616.785
										(16.814)			(16.814)
892.294				892.294			23.253		75.000				990.517
393.644	115.812	37.298		546.723	485.700	13.744	327.280		117.224	376.436			1.867.107
125.741	1.414.605	15.752	(1.430.357)	125.741	79.858	31.093	68.874	2.642	612.866	2.653			841.226
519.384	1.530.417	53.020	(1.430.357)	672.464	565.558	218.744	398.796	28.689	730.089	379.090		(283.097)	2.708.333
68.672	92.093	74.453	(168.547)	68.672		48.251	198.799		19.465	24.107			36.564
54.670	11.961	3.950		54.670		1.828	49.681		62.614	29.358		(247.050)	112.244
84.951	16.603	689	(17.280)	100.863		10.293	813		742			(54.670)	288.138
72.462	7.177	2.341		81.980	5.959	1.298	8.650		91	3.892		(21.129)	119.433
280.735	127.834	81.434	(193.839)	306.185	20.781	69.923	257.943	834	107.684	84.570		(322.849)	526.079
1.652.404	1.658.251	134.454	(1.814.186)	1.830.813	586.539	288.095	679.892	27.523	912.793	463.659		(805.945)	4.183.929
3.304.235	1.295.560	94.815	(1.814.199)	3.220.214	433.833	211.564	1.142.266	49.875	1.380.406	414.780	109.539	(1.175.997)	6.782.880