

Norðurþing

Ársreikningur 2008

Efnisyfirlit

bls.

| | |
|-----------------------------------------------|---------|
| Áritun sveitarstjórnar og sveitarstjóra | 2 |
| Áritun endurskoðenda | 3 |
| Rekstrarreikningur | 4 |
| Efnahagsreikningur | 5 - 6 |
| Sjóðstreymi | 7 |
| Reikningsskilaaðferðir | 8 - 9 |
| Skýringar | 8 - 21 |
| Rekstraryfirlit | 22 |
| Efnahagsyfirlit | 23 - 24 |

Norðurþing,
kt. 640169-5599,
Ketilsbraut 9,
640 Húsavík.

Skýrsla og áritun sveitarstjórnar og sveitarstjóra

Ársreikningurinn er gerður í samræmi við lög um ársreikninga, reglugerð um bókhald og ársreikninga sveitarfélaga og auglýsingar félagsmálaráðuneytis um reikningskil sveitarfélaga. Gerð er grein fyrir helstu reikningskilaaðferðum í kaflanum um reikningskilaaðferðir í ársreikningnum.

Starfsemi sveitarfélagsins er skipt í A hluta annarsvegar og B hluta hinsvegar. Til A hluta telst starfsemi sem að hluta eða öllu leyti er fjármögnuð með skatttekjum en í B hluta eru fyrirtæki sem að hálfu eða meiri hluta eru í eigu sveitarfélagsins og eru rekin sem fjárhagslega sjálfstæðar einingar.

Rekstrartekjur sveitarfélagsins, samstæðunnar, námu 2.458 millj. króna og rekstrargjöld 2.558 millj. króna. Fjármagnsliður var neikvæður um 1.380 millj. Rekstramiðurstaða ársins varð neikvæð um 1.342 millj. króna. Í áætlun var hinsvegar gert ráð fyrir neikvæðri rekstramiðurstöðu upp á 315 millj. króna.

Peningalegar eignir sveitarfélagsins í árslok námu 1.219 millj. króna og skuldir samtals 5.455 millj. að meðtöldum líffeyrisskuldbindingum. Skuldir umfram peningalegar eignir námu því 4.236 millj. króna samanborið við 2.957 millj. króna í árslok 2007.

Eiginfjárlutfall í árslok er 4,4% og bókfært eigið fé 249 mkr.

Veltufé frá rekstri nam 23 mkr. samanborið við 90 mkr. skv. áætlun. Fjárfestingahreyfingar námu -113 mkr. Ný lán voru tekin fyrir 270 mkr. en afborganir námu 351 mkr.


Heildar launagreiðslur og launatengd gjöld sveitarfélagsins námu 1.254 millj. króna að meðtöldum breytingum á líffeyrisskuldbindingum.

Íbúafjöldi sveitarfélagsins í árslok er 2998.

Sveitarstjórn Norðurþings og sveitarstjóri staðfesta hér með ársreikning Norðurþings, fyrirtækja og stofnana, fyrir árið 2008 með undirritun sinni.

Húsavík,

Sveitarstjórn:




Adalsteinn J. Halldórsson

Adalsteinn J. Halldórsson

Erna Björnsdóttir

Jón helgi Bjarnsson

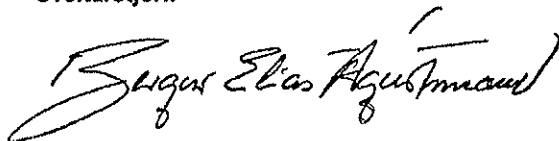
Gunnar Þorlacur Stef.



Kristbjörg Sig.

Adalsteinn Ólafur Snæfóss

Sveitarstjóri:



Áritun óháðra endurskoðenda

Til sveitarstjórnar Norðurþings

Við höfum endurskoðað meðfylgjandi ársreikning Norðurþings fyrir árið 2008. Ársreikningurinn hefur að geyma skýrslu sveitarstjórnar og sveitarstjóra, rekstrarreikning, efnahagsreikning, yfirlit um sjóðstreymi, upplýsingar um mikilvægar reikningsskilaaðferðir og aðrar skýringar.

Ábyrgð stjórnenda á ársreikningnum

Stjórnendur eru ábyrgir fyrir gerð og framsetningu ársreikningsins í samræmi við lög og settar reikningsskilareglur. Samkvæmt því ber þeim að skipuleggja, innleiða og viðhalda innra eftirliti sem varðar gerð og framsetningu ársreiknings, þannig að hann sé í meginatriðum án verulegra annmarka, hvort sem er vegna sviksemi eða mistaka. Ábyrgð stjórnenda nær einnig til þess að beitt sé viðeigandi reikningsskilaaðferðum og reikningshaldslegu mati miðað við aðstæður.

Ábyrgð endurskoðenda

Ábyrgð okkar felst í því áliti sem við látum í ljós á ársreikningnum á grundvelli endurskoðunarinnar. Endurskoðað var í samræmi við alþjóðlega endurskoðunarstaðla. Samkvæmt þeim ber okkur að fara eftir settum siðareglum, skipuleggja og haga endurskoðuninni þannig að nægjanleg vissa fáiast um að ársreikningurinn sé án verulegra annmarka.

Endurskoðun felur í sér aðgerðir til staðfestingar á fjárhæðum og skýringum í ársreikningnum. Val endurskoðunaraðgerða byggir á faglegu mati endurskoðandans, meðal annars á þeirri hættu að verulegir annmarkar séu á ársreikningnum, hvort sem er af völdum sviksemi eða mistaka. Við áhættumatið er tekið tillit til þess innra eftirlits sveitarfélagsins sem varðar gerð og framsetningu ársreikningsins, til þess að skipuleggja viðeigandi endurskoðunaraðgerðir, en ekki til þess að gefa álit á virkni innra eftirlits sveitarfélagsins. Endurskoðun felur einnig í sér mat á þeim reikningsskilaaðferðum og matsaðferðum sem stjórnendur nota við gerð ársreikningsins sem og mat á framsetningu hans í heild.

Við teljum að við endurskoðunina höfum við aflað nægilegra og viðeigandi gagna til að byggja álit okkar á.

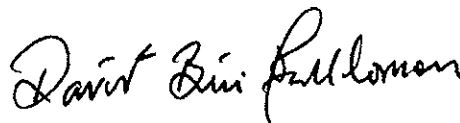
Álit

Það er álit okkar að ársreikningurinn gefi glögga mynd af afkomu sveitarfélagsins á árinu 2008, efnahag þess 31. desember 2008 og breytingu á handbæru fé á árinu 2008, í samræmi við lög og settar reikningsskilareglur.

Húsavík,

PricewaterhouseCoopers hf


Björn St. Haraldsson,
löggiltur endurskoðandi


Davíð Búi Halldórsson,
löggiltur endurskoðandi

Áritun skoðunarmanna sveitarfélagsins.

Við undirritaðir skoðunarmenn Norðurþings leggjum til að ársreikningurinn árið 2008 verði samþykktur.

Húsavík,


Helgi Kristjánsson


Frimann Sveinsson

Rekstrarreikningur ársins 2008

| Skýringar | Sveitarsjóður A hluti | | Samantekin reikningsskil A og B hluti | | |
|---------------------------------------------------------------------|--------------------------|------------------|------------------------------------------|--------------------|------------------|
| | 2008 | Fjárh.áætl. | 2008 | Fjárh.áætl. | |
| | | | | | |
| Rekstrartekjur | 2 | | | | |
| Skatttekjur | | 974.245 | 862.000 | 974.245 | 862.000 |
| Framlög Jöfnunarsjóðs | | 595.759 | 435.783 | 595.759 | 435.783 |
| Aðrar tekjur | | 367.373 | 336.017 | 888.349 | 831.542 |
| | | <u>1.937.377</u> | <u>1.633.799</u> | <u>2.458.353</u> | <u>2.129.324</u> |
| Rekstrargjöld | | | | | |
| Laun og launatengd gjöld | 3 | 1.028.836 | 981.461 | 1.139.477 | 1.092.058 |
| Breyting lífeyrisskuldbindinga | | 126.887 | 78.059 | 114.169 | 80.643 |
| Annar rekstrarkostnaður | | 833.460 | 611.306 | 1.104.517 | 840.114 |
| | | <u>1.989.182</u> | <u>1.670.826</u> | <u>2.358.163</u> | <u>2.012.814</u> |
| Rekstrarniðurstaða fyrir afskriftir | | (51.806) | (37.027) | 100.190 | 116.509 |
| Afskriftir | 6 | 61.639 | 61.922 | 199.953 | 204.446 |
| | | <u>2.050.821</u> | <u>1.732.748</u> | <u>2.558.116</u> | <u>2.217.261</u> |
| Rekstrarniðurstaða án fjármunatekna og (fjármagnsgjalda) | | (113.444) | (98.949) | (99.763) | (87.937) |
| Fjármunatekjur og (fjármagnsgjöld) | 4 | (238.754) | (17.167) | (1.380.138) | (244.804) |
| | | <u>(238.754)</u> | <u>(17.167)</u> | <u>(1.380.138)</u> | <u>(244.804)</u> |
| Rekstrarniðurstaða fyrir skatta ofl | | (352.198) | (116.115) | (1.479.901) | (332.741) |
| Reiknaður tekjuskattur | 14 | 0 | 0 | 107.974 | 0 |
| Hlutdeild minnihluta | | 0 | 0 | 30.132 | 17.283 |
| Rekstrarniðurstaða | 5 | <u>(352.198)</u> | <u>(116.115)</u> | <u>(1.341.795)</u> | <u>(315.458)</u> |

Efnahagsreikningur 31. desember 2008

| Eignir | Skýringar | Sveitarsjóður A hluti | | Samantekin reikningsskil A og B hluti | |
|-------------------------------------------|-----------|--------------------------|------------------|------------------------------------------|------------------|
| | | 2008 | 2007 | 2008 | 2007 |
| Fastafjármunir | | | | | |
| Varanlegir rekstrarfjármunir: | 6 | | | | |
| Fasteignir | | 1.144.808 | 1.138.852 | 1.834.646 | 1.886.717 |
| Veitukerfi og hafnarmannvirki | | 0 | 0 | 2.331.304 | 2.319.555 |
| Vélar, áhöld og tæki | | 166.646 | 182.453 | 317.789 | 348.813 |
| | | <u>1.311.455</u> | <u>1.321.304</u> | <u>4.483.739</u> | <u>4.555.085</u> |
| Áhættufjármunir og langtímakröfur: | | | | | |
| Eignarhlutir í félögum | 7 | 846.773 | 842.574 | 544.581 | 528.010 |
| Skattinneign | 14 | 0 | 0 | 231.967 | 127.530 |
| Langtímakröfur | 8 | 40.889 | 56.097 | 40.889 | 56.097 |
| Langtímakröfur á eigin fyrirtæki | 8 | 303.821 | 283.097 | 0 | 0 |
| | | <u>1.191.483</u> | <u>1.181.768</u> | <u>817.437</u> | <u>711.637</u> |
| Fastafjármunir samtals | | <u>2.502.937</u> | <u>2.503.072</u> | <u>5.301.176</u> | <u>5.266.722</u> |
| Veltufjármunir | | | | | |
| Birgðir | | 0 | 0 | 1.254 | 1.204 |
| Óinnheimtar tekjur | 9 | 183.584 | 129.728 | 222.921 | 176.609 |
| Næsta árs afborganir langtímakrafna | 8 | 43.913 | 37.235 | 18.325 | 16.106 |
| Viðskiptakröfur á eigin fyrirtæki | | 443.291 | 247.050 | 0 | 0 |
| Aðrar skammtímakröfur | | 20.296 | 45.584 | 24.121 | 52.803 |
| Handbært fé | | 126.323 | 257.546 | 136.110 | 269.436 |
| | | <u>817.407</u> | <u>717.142</u> | <u>402.730</u> | <u>516.158</u> |
| Eignir samtals | | <u>3.320.345</u> | <u>3.220.214</u> | <u>5.703.907</u> | <u>5.782.880</u> |

Efnahagsreikningur 31. desember 2008

| | Skýringar | Sveitarsjóður | | Samantekin reikningsskil | |
|-------------------------------------------|-----------|------------------|------------------|--------------------------|------------------|
| | | A hluti | | A og B hluti | |
| Eigið fé og skuldir | | 2008 | 2007 | 2008 | 2007 |
| Eigið fé | 10 | | | | |
| Eigið fé | | 1.037.103 | 1.389.301 | 279.804 | 1.615.765 |
| Hlutdeild minnihluta | | 0 | 0 | (31.152) | (16.814) |
| | | <u>1.037.103</u> | <u>1.389.301</u> | <u>248.653</u> | <u>1.598.951</u> |
| Skuldbindingar | 11 | | | | |
| Lífeyrisskuldbindingar | | 979.151 | 852.264 | 1.064.686 | 950.517 |
| | | <u>979.151</u> | <u>852.264</u> | <u>1.064.686</u> | <u>950.517</u> |
| Langtímaskuldir | 12 | | | | |
| Skuldir við lánastofnanir | | 979.837 | 672.464 | 3.684.566 | 2.708.333 |
| | | <u>979.837</u> | <u>672.464</u> | <u>3.684.566</u> | <u>2.708.333</u> |
| Skammtímaskuldir | | | | | |
| Skuldir við lánastofnanir | | 0 | 0 | 38.160 | 35.564 |
| Viðskiptaskuldir | | 147.659 | 150.652 | 259.078 | 231.378 |
| Næsta árs afborganir langtímaskulda | 12 | 146.562 | 100.863 | 408.763 | 258.138 |
| Skuldir við eigin fyrirtæki | | 30.033 | 54.670 | 0 | 0 |
| | | <u>324.254</u> | <u>306.185</u> | <u>706.002</u> | <u>525.079</u> |
| Skuldir og skuldbindingar samtals | | <u>2.283.242</u> | <u>1.830.913</u> | <u>5.455.254</u> | <u>4.183.929</u> |
| Eigið fé og skuldir samtals | | <u>3.320.345</u> | <u>3.220.214</u> | <u>5.703.907</u> | <u>5.782.880</u> |
| Ábyrgðarskuldbindingar | 13 | | | | |

Sjóðstreymi ársins 2008

| | Sveitarsjóður A hluti | | Samantekin reikningsskil A og B hluti | |
|----------------------------------------------|--------------------------|------------------|------------------------------------------|------------------|
| | 2008 | Fjárh.áætl. | 2008 | Fjárh.áætl. |
| Rekstrarhreyfingar | | | | |
| Niðurstaða ársins | (352.198) | (116.115) | (1.341.795) | (315.458) |
| Liðir sem hafa ekki áhrif á fjárstreymi: | | | | |
| Söluhagnaður eigna | 27.556 | 0 | 40.039 | 0 |
| Reiknaðar afskriftir | 61.639 | 61.922 | 198.314 | 204.446 |
| Verðbætur og gengismunur skulda | 271.629 | 24.789 | 1.163.899 | 120.557 |
| Verðbætur skuldabr. eignar | (57.766) | 0 | (5.691) | 0 |
| Breyting lífeyrisskuldbindinga | 126.887 | 78.059 | 114.169 | 80.643 |
| Skattineign/minnihluti ofl. | 0 | 0 | (145.589) | |
| Veltufé frá rekstri | <u>77.748</u> | <u>48.654</u> | <u>23.346</u> | <u>90.188</u> |
| Breytingar á skammtímalíðum: | | | | |
| Skammtímakröfur, (hækkun) | (28.569) | 0 | (20.040) | 0 |
| Skammtímaskuldir, hækkun (lækkun) | (2.993) | 0 | 29.273 | 0 |
| Breytingar | <u>(31.562)</u> | <u>0</u> | <u>9.233</u> | <u>0</u> |
| Handbært fé frá rekstri | <u>46.186</u> | <u>48.654</u> | <u>32.578</u> | <u>90.188</u> |
| Fjárfestingahreyfingar | | | | |
| Fjárfesting í varanlegum rekstrarfjárm. | (53.706) | (116.610) | (207.007) | (241.350) |
| Söluverð seldra rekstrarfjármuna | 2.700 | 0 | 69.505 | 130.000 |
| Söluverð eignarhluta í félögum | 0 | 0 | 500 | 0 |
| Fjárfesting í eignarhlutum í félögum | (32.537) | 0 | (44.959) | (30.000) |
| Afborgun skuldabréfaeignar | 45.571 | 49.943 | 23.092 | 53.395 |
| Önnur framlög | 0 | 0 | 45.535 | 27.504 |
| | <u>(37.972)</u> | <u>(66.667)</u> | <u>(113.334)</u> | <u>(60.451)</u> |
| Fjármögnunarhreyfingar | | | | |
| Tekin ný langtímalán | 200.000 | 0 | 270.000 | 175.000 |
| Innborgað hlutafé | 0 | 0 | 16.250 | 0 |
| Afborganir langtímalána | (118.557) | (116.481) | (350.555) | (393.279) |
| Önnur breyting skammtímalána | 0 | 0 | 11.734 | 34.192 |
| Eigin fyrirtæki, breyting | (220.878) | 9.216 | 0 | 0 |
| | <u>(139.436)</u> | <u>(107.265)</u> | <u>(52.571)</u> | <u>(184.087)</u> |
| Lækkun á handbæru fé | <u>(131.222)</u> | <u>(125.278)</u> | <u>(133.327)</u> | <u>(154.350)</u> |
| Handbært fé í ársbyrjun | 257.546 | 257.546 | 269.436 | 269.436 |
| Handbært fé í árslok | <u>126.323</u> | <u>132.268</u> | <u>136.110</u> | <u>115.086</u> |

Skýringar

1. Yfirlit um helstu reikningsskilaaðferðir

1.1 Grundvöllur reikningsskila

Ársreikningurinn er gerður í samræmi við lög um ársreikninga, reglugerð um bókhald og ársreikninga sveitarfélaga og auglýsingar félagsmálaráðuneytis um reikningsskil sveitarfélaga. Gerð er grein fyrir helstu reikningsskilaaðferðum hér á eftir sem í meginatriðum eru þær sömu á árið á undan. Þar sem gerð hefur verið breyting á hefur samanburðarfjárhæðum verið breytt til samræmis.

Til sveitarsjóðs, A hluta, telst starfsemi sem að hluta eða öllu leyti er fjármögnuð með skatttekjum. Er þar um að ræða Aðalsjóð, Eignasjóð og Þjónustumiðstöð. Til B hluta teljast fjárhagslega sjálfstæðar stofnanir og fyrirtæki sem að hálfu eða meirihluta eru í eigu Norðurþings, en rekstur þessara fyrirtækja og stofnana er fjármagnaður með þjónustutekjum. Fyrirtæki og stofnanir sem falla undir B hluta eru Félagslegar íbúðir, Fráveita, Vatnsveita og Hafnarsjóður. Þá eru tekin með dótturfélögin Orkuveita Húsavíkur ehf, Sorpsamslag Þingeyinga ehf og Fjárfestingafélag Norðurþings ehf.

Við gerð reikningsskilanna þurfa stjórnendur að meta ýmis atriði sem tengjast ársreikningnum. Matsaðferðirnar eiga sér stoð í góðri reikningsskilavenju. Raunveruleg verðmæti þeirra liða sem þannig eru metnir geta, við sölu eða innlausn, reynt önnur en niðurstaða samkvæmt matinu.

Samstæðuársreikningur

Ársreikningur sveitarsjóðs, A hluti, og samstæðu A og B hluta er gerður með þeim hætti að lagðir eru saman sambærilegir liðir eigna, skulda, tekna og gjalda úr ársreikningnum einstakra fyrirtækja og stofnana en öllum innbyrðis viðskiptum, inneignum og skuldum er eytt.

1.2 Innlausn tekna

Tekjur í rekstrarreikningi samanstanda af reikningsfærðri sölu á vöru og þjónustu að frádrögnum virðisaukaskatti og afsláttum. Tekjur af vörusölu eru færðar þegar eignarréttur og áhætta hefur flust yfir til kaupanda.

1.3 Aðrar rekstrartekjur

Umboðslaun eru tekjufærð á grundvelli fyrirliggjandi samninga.

Sóluhagnaður af varanlegum rekstrarfjármunum og óefnislegum eignum er reiknaður sem mismunur á söluverði og bókfærðu verði á viðskiptadegi.

1.4 Fjármunatekjur og fjármagnsgjöld

Vaxtatekjur eru tekjufærðar miðað við upphaflega ávöxtunarkröfu skuldabréfaeignar og áfallnar vaxtatekjur vegna bankainnistæðna og viðskiptakrafna eru tekjufærðar nema vafi leiki á um innheimtu þeirra.

Arðstekjur eru tekjufærðar þegar ákvörðun aðalfundar um arðgreiðslu í viðkomandi félagum liggur fyrir.

Gangvirðisbreytingar eru færðar í rekstrarreikning vegna skilgreindra fjáreigna á gangvirði fært í rekstrarreikning og á veitufjáreignum .

Viðskipti í öðrum myntum en íslenskum krónum eru umreiknuð yfir í ÍSK á gengi viðskiptadags. Gengismunur sem myndast við greiðslu skulda og innheimtu krafna er færður í rekstrarreikning sem og áfallinn gengismunur á eignir og skuldir í árslok.

Skýringar

Yfirlit um helstu reikningsskilaaðferðir (frh)

1.5 Varanlegir rekstrarfjármunir og afskriftir

Á grundvelli reglugerðar um bókhald og árseikninga sveitarfélaga eru fasteignir aðalsjóðs færðar til eignasjóðs, auk ýmissa annarra varanlegra rekstrarfjármuna sem eru færðir til annarra stofnana og fyrirtækja sveitarfélagsins. Þessir varanlegu rekstrarfjármunir eru yfirfærðir á framreiknuðu kostnaðarverði eða á reiknuðu viðmiðunarverði, að frádregnum afskriftum frá því eignirnar voru teknar í notkun. Hér er einkum um að ræða þær húseignir í eigu sveitarfélagsins, sem þjóna lögbundnum verkefnum þess, svo sem leikskóla, grunnskóla, íþróttamannvirki og önnur mannvirki sem tilheyra A hluta. Varanlegir rekstrarfjármunir aðalsjóðs voru áður eignfærðir á fasteignamati eða kostnaðarverði og ekki afskrifaðir.

| | |
|----------------------------|--------|
| Fasteignir | 4,0% |
| Veitukerfi | 4,0% |
| Vélar, áhöld og tæki | 10-20% |

Afskriftir reiknast hlutfallslega miðað við eignarhaldstíma innan ársins.

1.6 Eignarhlutar í félögum

Eignarhlutir í félögum eru eignfærðir á kostnaðarverði.

1.7 Verð- eða gengistryggðar eignir og skuldir

Eignir og skuldir í erlendum gjaldmiðlum eru umreiknaðar í íslenskar krónur á því gengi sem síðast var skráð á árinu. Verðtryggðar eignir og skuldir eru umreiknaðar miðað við vísitölur sem tóku gildi í ársbyrjun 2009. Áfallinn gengismunur og verðbætur á höfuðstóligna og skulda eru færðar í rekstrarreikning.

1.8 Viðskiptakröfur

Óinnheimtar tekjur eru færðar á nafnverði að frádreginni niðurfærslu til að mæta þeim kröfum sem kunna að tapast. Niðurfærslan er byggð á mati á tapsáhættu gagnvart einstökum kröfum og kröfunum í heild. Kröfur sem eru endanlega tapaðar eru færðar út úr bókum sveitarfélagsins.

1.9 Handbært fé

Handbært fé samanstendur af sjóði og óbundnum bankainnistæðum.

1.10 Eignir utan efnahagsreiknings

Lönd og lóðir í eigu sveitarfélagsins eru ekki færðar til eignar í efnahagsreikningi. Fjárfesting í lausafjármunum og gátnagerðarframkvæmdum sem áður hefur verið gjaldfærð er ekki færð til eignar í efnahagsreikningi.

1.11 Lífeyrisskuldbinding

Lífeyrisskuldbinding vegna lífeyrisréttinda starfsmanna sveitarfélagsins er færð til skuldar í efnahagsreikningi á grundvelli tryggingafræðilegrar úttektar í árslok 2008. Breyting á skuldbindingunni er gjaldfærð í rekstrarreikningi sbr. skýringu nr. 11.

1.12 Fjárhagsáætlun

Fjárhagsáætlun sveitarfélagsins fyrir árið 2008 er hluti ársreikningsins og er birt í rekstrarreikningi, yfirliti um sjóðstreymi og skýringum.

Skýringar

2. Rekstrartekjur

Rekstrartekjur greinast þannig:

| | Sveitarsjóður | | Samantekin reikningsskil | |
|----------------------------------------|------------------|------------------|--------------------------|------------------|
| | 2008 | Áætlun | 2008 | Áætlun |
| Skatttekjur: | | | | |
| Útsvör | 814.907 | 705.000 | 814.907 | 705.000 |
| Lóðarleiga | 26.150 | 25.000 | 26.150 | 25.000 |
| Auðlindagjald | 2.647 | 0 | 2.647 | 0 |
| Fasteignaskattur | 130.542 | 132.000 | 130.542 | 132.000 |
| | <u>974.245</u> | <u>862.000</u> | <u>974.245</u> | <u>862.000</u> |
| Jöfnunarsjóður: | | | | |
| Framlag vegna fasteignaskatts | 90.278 | 0 | 90.278 | 0 |
| Útgjaldajöfnunarframlag | 167.483 | 0 | 167.483 | 0 |
| Tekjujöfnunarframlag | 54.009 | 0 | 54.009 | 0 |
| Framlag vegna grunnskóla | 97.824 | 0 | 97.824 | 0 |
| Endurskipul.stjórns. og þjónustu | 45.000 | 0 | 45.000 | 0 |
| Aukaframlag | 113.420 | 0 | 113.420 | 0 |
| Önnur framlög | 27.746 | 0 | 27.746 | 0 |
| | <u>595.759</u> | <u>435.783</u> | <u>595.759</u> | <u>435.783</u> |
| Skatttekjur samtals | 1.570.004 | 1.297.782 | 1.570.004 | 1.297.782 |
| Aðrar tekjur | 367.373 | 336.017 | 888.349 | 831.542 |
| Aðrar tekjur samtals | <u>367.373</u> | <u>336.017</u> | <u>888.349</u> | <u>831.542</u> |
| Rekstrartekjur samtals | <u>1.937.377</u> | <u>1.633.799</u> | <u>2.458.353</u> | <u>2.129.324</u> |
| Íbúaföldi | 2.998 | 2.998 | 2.998 | 2.998 |
| Skatttekjur á íbúa | <u>325</u> | <u>288</u> | <u>325</u> | <u>288</u> |

3. Rekstrargjöld

Laun og launatengd gjöld greinast þannig:

| | Sveitarsjóður | | Samantekin reikningsskil | |
|----------------------------------------|------------------|------------------|--------------------------|------------------|
| | 2008 | Áætlun | 2008 | Áætlun |
| Laun | 828.020 | | 917.508 | |
| Launatengd gjöld | 200.816 | | 221.968 | |
| | <u>1.028.836</u> | <u>981.461</u> | <u>1.139.477</u> | <u>1.092.058</u> |
| Breyting á lífeyrisskuldbindingu | 126.887 | 78.059 | 114.169 | 80.643 |
| | <u>1.155.723</u> | <u>1.059.520</u> | <u>1.253.646</u> | <u>1.172.700</u> |
| Starfsmenn | 207 | | 217 | |

Laun sveitarstjórnar og sveitarstjóra námu 18,3 millj. kr. á árinu 2008.

Skýringar

Rekstrargjöld (frh)

Annar rekstrarkostnaður greinist þannig:

| | Sveitarsjóður | | Samantekin reikningsskil | |
|-----------------------------|----------------|----------------|--------------------------|----------------|
| | 2008 | Áætlun | 2008 | Áætlun |
| Vöru- og þjónustukaup | 833.460 | 611.306 | 1.104.517 | 840.114 |
| | <u>833.460</u> | <u>611.306</u> | <u>1.104.517</u> | <u>840.114</u> |

4. Fjármunatekjur og fjármagnsgjöld

Fjármunatekjur og fjármagnsgjöld greinast þannig:

| | Sveitarsjóður | | Samantekin reikningsskil | |
|----------------------------------------|------------------|-----------------|--------------------------|------------------|
| | 2008 | Áætlun | 2008 | Áætlun |
| Vaxtatekjur | 98.359 | 168.565 | 41.074 | 168.565 |
| Tekjur af eignarhlutum í félögum | (17.831) | 0 | (17.381) | 0 |
| Vaxtagjöld | (319.282) | (185.732) | (1.403.832) | (413.369) |
| | <u>(238.754)</u> | <u>(17.167)</u> | <u>(1.380.138)</u> | <u>(244.804)</u> |

5. Heildaryfirlit um rekstur

| | Gjöld | Tekjur | Mismunur | Áætlun |
|------------------------------------------|------------------|------------------|---------------|---------------|
| Aðalsjóður: | | | | |
| Skatttekjur | | 1.555.776 | 1.555.776 | 1.292.000 |
| Félagsþjónusta | 232.312 | 161.730 | (70.582) | (91.531) |
| Heilbrigðismál | 765 | 0 | (765) | (700) |
| Fræðslu- og uppeidismál | 815.878 | 80.936 | (734.942) | (671.128) |
| Menningarmál | 52.492 | 4.850 | (47.641) | (44.171) |
| Æskulýðs- og íþróttamál | 168.692 | 34.642 | (134.050) | (131.912) |
| Brunamál og almannavarnir | 29.991 | 5.805 | (24.185) | (24.967) |
| Hreinlætismál | 44.918 | 34.823 | (10.096) | (3.436) |
| Skipulags- og byggingarmál | 65.947 | 7.713 | (58.234) | (39.409) |
| Umferðar- og samgöngumál | 88.683 | 6.170 | (82.513) | (40.134) |
| Umhverfismál | 58.437 | 1.928 | (56.509) | (51.199) |
| Atvinnumál | 33.782 | 3.929 | (29.853) | (41.760) |
| Sameiginlegur kostnaður | 246.890 | 19.421 | (227.469) | (154.366) |
| Breyting á lífeyrisskuldbindingu | 126.887 | 0 | (126.887) | (78.059) |
| Fjármunatekjur og (fjármagnsgjöld) | | 90.791 | 90.791 | 114.376 |
| Aðalsjóður samtals | <u>1.965.673</u> | <u>2.008.515</u> | <u>42.842</u> | <u>33.605</u> |

Skýringar

| Heildaryfirlit um rekstur (frh) | Gjöld | Tekjur | Mismunur | Áættun |
|-----------------------------------------|-----------|-----------|-------------|-----------|
| Eignasjóður | 506.290 | 161.575 | (344.716) | (95.769) |
| Þjónustumiðstöð | 124.590 | 74.265 | (50.324) | (53.952) |
| Sveitarsjóður samtals | 2.596.553 | 2.244.355 | (352.198) | (116.115) |
| B hluti og dótturfélög: | | | | |
| Félagslegar íbúðir | 138.294 | 50.913 | (87.381) | (43.057) |
| Fráveita | 92.550 | 35.604 | (56.946) | (6.725) |
| Hafnarsjóður | 223.167 | 46.699 | (176.468) | (96.379) |
| Vatnsveita | 9.245 | 6.981 | (2.264) | (2.614) |
| Orkuveita Húsavíkur ehf | 901.055 | 291.539 | (609.516) | (30.448) |
| Sorpsamlag Þingeyinga ehf | 192.784 | 105.190 | (87.593) | (20.120) |
| Fjárfestingafélag Norðurlands ehf | 11 | 450 | 439 | 0 |
| Hlutdeild minnihluta | | | 30.132 | 0 |
| Sjóðir í B-hluta samtals | 1.557.106 | 537.377 | (989.597) | (199.342) |
| Samstæða samtals | 4.153.660 | 2.781.732 | (1.341.795) | (315.458) |

6. Varanlegir rekstrarfjármunir

Varanlegir rekstrarfjármunir og afskriftir sem reiknaðar eru sem fastur hundradshluti af stofnverði greinast þannig:

| | Fasteignir | Veitukerfi og hafnarmannv. | Vélar, áhöld og tæki | Samtals |
|------------------------------------------------------|------------|----------------------------|----------------------|-----------|
| Sveitarsjóður: | | | | |
| Bókfært verð 1/1 2008 | 1.138.852 | 0 | 182.453 | 1.321.304 |
| Viðbót á árinu | 40.859 | 0 | 12.847 | 53.706 |
| Selt og niðurlagt á árinu | 0 | 0 | (1.918) | (1.918) |
| Afskrifað á árinu | (34.903) | 0 | (26.736) | (61.639) |
| Bókfært verð 31/12 2008 | 1.144.808 | 0 | 166.646 | 1.311.455 |
| Afskriftahlutföll | 2-4% | 2-6% | 10-20% | |
| | Fasteignir | Veitukerfi og hafnarmannv. | Vélar, áhöld og tæki | Samtals |
| Samstæða: | | | | |
| Bókfært verð 1/1 2008 | 1.886.717 | 2.319.555 | 348.813 | 4.555.085 |
| Viðbót á árinu | 42.033 | 142.627 | 22.347 | 207.007 |
| Selt á árinu | (38.997) | 0 | (1.918) | (40.915) |
| Afskrifað á árinu | (55.107) | (93.394) | (51.453) | (199.953) |
| Afskrifað á árinu - hluti ríkis í hafnarframkv. | | (37.484) | | (37.484) |
| Bókfært verð 31/12 2008 | 1.834.646 | 2.331.304 | 317.789 | 4.483.739 |
| Afskriftahlutföll | 2-4% | 2-6% | 10-20% | |

Skýringar

Varanlegir rekstrarfjármunir (frh)

Fasteigna - og brunabótamat fasteigna A og B hluta stofnana, greinast þannig í árslok:

| | Fasteigna- mat | Brunabóta- mat |
|-----------------------------------------|-------------------|-------------------|
| Sveitarsjóður: | | |
| Skólahúsnæði | 444.430 | 1.576.283 |
| Leikskólar | 2.680 | 28.469 |
| Íþróttahús og sundlaugar | 297.100 | 6.285.465 |
| Þjónustuhúsnæði/skrifstofuhúsnæði | 158.762 | 649.909 |
| Aðrar fasteignir | 453.954 | 433.256 |
| | <u>1.356.926</u> | <u>8.973.382</u> |
| B - hluta stofnanir og dótturfélög: | | |
| Íbúðarhúsnæði | 534.820 | 1.356.775 |
| Sérhæfðar fasteignir | 85.049 | 532.494 |
| Aðrar fasteignir | 52.271 | 358.419 |
| | <u>672.140</u> | <u>2.247.688</u> |
| | <u>2.029.066</u> | <u>11.221.070</u> |

Samkvæmt ákvæðum í lögum og reglugerð um viðlagatryggingu eru holræsi, hafnarmannvirki og veitukerfi tryggð vegna náttúruhamfara. Löggjöld á árinu námu 1,0 mkr. en tryggingarverð í lok árs sundurliðast þannig vegna eigna í samstæðunni;

| | |
|--------------------------------------------|------------------|
| Hafnarsjóður Norðurþings | 1.404.881 |
| Fráveita Norðurþings | <u>698.128</u> |
| | 2.103.009 |
| Orkuveita Húsavíkur ehf - rafveita | 907.345 |
| Orkuveita Húsavíkur ehf - vatnsveita | 410.877 |
| Orkuveita Húsavíkur ehf - hitaveita | <u>2.598.436</u> |
| | <u>6.019.667</u> |

Skýringar

Varanlegir rekstrarfjármunir (frh)

Samkvæmt reikningssskilaaðferð sveitarfélaga hafa tiltekna eignir sveitarfélagsins verið gjaldfærðar og því ekki færðar í efnahagsreikning.

Slíkar eignir utan efnahagsreiknings eru meðal annars eftirfarandi:

Lönd og lóðir

Lönd og lóðir á Húsavík eru um 9,053 ha að flatarmáli er skiptast þannig:

| | Hektarar |
|-------------------------------------------------------------------|----------------|
| Skipulögð svæði, byggð | 8.230 |
| Ræktað land | 823 |
| | <u>9.053</u> |
| Fasteignamat lóða í sveitarfélaginu sundurliðast þannig í árslok: | |
| Á Raufarhöfn | 18.375 |
| Á Kópaskeri | 31.659 |
| Í Kelduneshverfi | 1.966 |
| Á Húsavík | 127.012 |
| | <u>179.012</u> |

Lausafjármunir

Tryggingarverð lausafjármuna í árslok 2007 greinist þannig:

| | |
|-----------------------------------|----------------|
| Stjórnsýsluhús | 44.518 |
| Grunnskólar | 174.168 |
| Leikskólar | 17.388 |
| Íþróttahöll og sundlaug | 32.999 |
| Þjónustumiðstöð | 69.880 |
| Húsavíkurhöfn | 704 |
| Slökkvistöðvar | 4.544 |
| Bókasafn | 20.363 |
| Hótel | 16.858 |
| Félagsmiðstöð/Félagsheimili | 7.716 |
| | <u>413.780</u> |

Skýringar

7. Áhættufé í öðrum félögum

Bókfært verð eignarhluta í öðrum félögum greinist þannig:

| | Eignar- hluti | Nafn- verð | Sveitar- sjóður | Samantekin reikningsskil |
|------------------------------------------|------------------|---------------|--------------------|-----------------------------|
| Atvinnuþróunarfélag Þingeyinga hf | 44,00% | 3.218 | 3.218 | 3.218 |
| Húsavík harðviður ehf | 90,00% | 13.500 | 0 | 0 |
| Hvalamiðstöðin á Húsavík ehf | 32,00% | 3.250 | 0 | 325 |
| Tækifæri hf | 1,93% | 10.500 | 0 | 10.500 |
| Sorpsamlag Þingeyinga ehf | 65,60% | 32.665 | 61.003 | 0 |
| Ketilsbraut 22 ehf | 49,50% | 48.098 | 0 | 48.098 |
| Þeistareykir ehf | 31,97% | 184.327 | 0 | 185.090 |
| Greið leið ehf | 3,33% | 2.514 | 0 | 2.514 |
| Fjárþing ehf | 40,00% | 407 | 0 | 407 |
| Íslensk orka hf | 0,00% | 33.994 | 9.020 | 47.956 |
| Hrafnabjörg ehf | 18,75% | 1.875 | 0 | 1.875 |
| Norðurlax hf | 2,19% | 1.125 | 0 | 1.125 |
| Stöplar hf | 26,48% | 2 | 0 | 0 |
| Garðarsstofa ehf | 28,60% | 200 | 0 | 200 |
| Hitaveita Öxarfjarðar hf | 45,36% | 0 | 30.244 | 30.244 |
| Rifós hf | 6,58% | 2.586 | 0 | 3.655 |
| Seljalax hf | 24,56% | 8.080 | 0 | 11.028 |
| Fjallalamb hf | 13,00% | 13.504 | 0 | 16.218 |
| Landskerfi bókasafna ehf | 13,00% | 0 | 94 | 94 |
| Silfurstjarnan hf | 1,50% | 0 | 0 | 1.393 |
| Norðurbraut ehf | 2,60% | 0 | 0 | 0 |
| Hótel Ásbyrgi ehf | 30,00% | 300 | 0 | 300 |
| Síldarvinnslan hf | 0,00% | 71 | 0 | 112 |
| Hótel Norðurljós ehf | 100,00% | 500 | 0 | 0 |
| Fasteign ehf | 1,75% | 39.560 | 39.560 | 39.560 |
| Netorka ehf | 2,73% | 320 | 0 | 1.199 |
| Orkuveita Húsavíkur ehf | 100,00% | 307.000 | 435.356 | 0 |
| Fjárfestingafélag Norðurbings | 100,00% | 105.628 | 105.628 | 0 |
| Þekkingarsetur Þingeyinga -stofnfé | | 1.000 | 1.000 | 1.000 |
| Lánasjóður sveitarfélaga ohf | 2,22% | 196.845 | 196.845 | 196.845 |
| Fjörðfiskur ehf | | 0 | 0 | 5.000 |
| Buski ehf | 53,35% | 1.067 | 0 | 107 |
| Óbein niðurfærsla hlutabréfa | | | (35.195) | (63.480) |
| | | | <u>846.773</u> | <u>544.581</u> |

Skýringar

8. Langtímakröfur

| Verðbréfaeign greinist þannig: | Sveitar- sjóður | Samantekin reikningsskil |
|---------------------------------------------------------------|--------------------|-----------------------------|
| Verðtryggð lán, meðalvextir 3% | 361.004 | 31.595 |
| Óverðtryggð lán, vaxtalaus | 27.619 | 27.619 |
| Verðbréfaeign samtals að meðtöldum næsta árs afborgunum | 388.623 | 59.214 |
| Næsta árs afborganir | (43.913) | (18.325) |
| | <u>344.710</u> | <u>40.889</u> |

Afborganir af verðbréfaeign greinast þannig á næstu ár:

| | | |
|-----------------|----------------|---------------|
| Árið 2009 | 43.913 | 18.325 |
| Árið 2010 | 45.273 | 18.643 |
| Árið 2011 | 30.476 | 2.761 |
| Árið 2012 | 28.775 | 2.770 |
| Árið 2013 | 29.481 | 2.416 |
| Síðar | 210.704 | 14.298 |
| | <u>388.623</u> | <u>59.214</u> |

9. Óinnheimtar tekjur

| Óinnheimtar tekjur og niðurfærsla óinnheimtra tekna greinist þannig: | Sveitar- sjóður | Samantekin reikningsskil |
|----------------------------------------------------------------------|--------------------|-----------------------------|
| Skammtímakröfur í árslok | 225.307 | 274.038 |
| Afskriftareikningur í ársbyrjun | 28.579 | 35.487 |
| Framlag í afskriftareikning gjaldfært á árinu | 13.144 | 28.251 |
| Afskriftareikningur í árslok | 41.723 | 51.117 |
| Bókfært verð skammtímakrafna í árslok | 183.584 | 222.921 |

10. Eigið fé

| Yfirlit um eiginfjárreikning: | Sveitar- sjóður | Samantekin reikningsskil |
|------------------------------------|--------------------|-----------------------------|
| Eigið fé 1/1 | 1.389.301 | 1.615.765 |
| Ríkishluti vegna hafnarsjóðs | 0 | 8.050 |
| Aðrir liðir/leiðrétting | 0 | (2.216) |
| Rekstrarniðurstaða ársins | (352.198) | (1.341.795) |
| Eigið fé 31/12 2008 | 1.037.103 | 279.804 |
| Hlutdeild minnihluta | 0 | (31.152) |
| | <u>1.037.103</u> | <u>248.653</u> |

Skýringar

11. Skuldbindingar

Samkvæmt tryggingafræðilegri úttekt á áunnum lífeyrisréttindum sjóðfélaga í Lífeyrissjóði starfsmanna Húsa-
víkurbæjar námu skuldbindingar sveitarsjóðs / samstæðunnar 979,2 / 1.064,7 millj. kr. í árslok 2008 miðað við
2% ársvexti.

| Breyting lífeyrisskuldbindingar greinist þannig: | Sveitar- sjóður | Samantekin reikningsskil |
|--------------------------------------------------|--------------------|-----------------------------|
| Lífeyrisskuldbinding 1/1 | 852.264 | 950.517 |
| Breyting á árinu | 126.887 | 114.169 |
| Lífeyrisskuldbinding 31/12 | 979.151 | 1.064.686 |

12. Langtímaskuldir

| Yfirlit um langtímaskuldir: | Sveitar- sjóður | Samantekin reikningsskil |
|-----------------------------------------------------------|--------------------|-----------------------------|
| Skuldir í íslenskum krónum: | | |
| Innlend verðtryggð lán | 852.026 | 2.339.989 |
| Skuldir í erlendum gjaldmiðlum, fjölmyntalán | 274.373 | 1.753.341 |
| Langtímaskuldir samtals, þ.m.t næsta árs afborganir | 1.126.399 | 4.093.329 |
| Næsta árs afborganir | (146.562) | (408.763) |
| | 979.837 | 3.684.566 |

| Afborganir af langtímaskuldum í árslok greinast þannig á næstu ár: | Sveitar- sjóður | Samantekin reikningsskil |
|--------------------------------------------------------------------|--------------------|-----------------------------|
| Árið 2009 | 146.562 | 408.763 |
| Árið 2010 | 138.751 | 399.842 |
| Árið 2011 | 136.765 | 335.385 |
| Árið 2012 | 91.697 | 231.432 |
| Árið 2013 | 90.969 | 228.475 |
| Síðar | 521.654 | 2.489.431 |
| Langtímaskuldir samtals, þar með taldar næsta árs afborganir | 1.126.399 | 4.093.329 |

13. Ábyrgðarskuldbinding utan efnahagsreiknings

Norðurþing er í ábyrgð gagnvart Lánasjóði sveitarfélaga ohf vegna skulda Sorpsamlags Þingeyinga skv. 6. mgr. 73.gr. l. nr. 45/1998 sem eru að uppgreiðsluverði um 399,5 mkr. í árslok 2008.

Þá er Norðurþing í einfaldri ábyrgð fyrir skuldum Dvalarheimilis aldraðra sf. á Húsavík, ásamt öðrum sveitarfélögum í Þingeyjarsýslu, skv. samþykktum félagsins.

Skýringar

14. Skattinneign dótturfélaga

Með lögum um skattskyldu orkufyrirtækja, lögum nr. 50/2005, voru orkufyrirtæki gerð skattskyld. Skattlagning orkufyrirtækja skal vera í samræmi við ákvæði fyrrgreindra laga svo og laga nr. 90/2003 eftir því sem við á. Í lögumum merkir orkufyrirtæki fyrirtæki sem stundar vinnslu, dreifingu, flutning, sölu og afhendingu á raforku og heitu vatni. Lögin öðluðust gildi og komu til framkvæmda við álagningu tekjuskatts á árinu 2007 vegna tekna á árinu 2006.

Starfsemi vatnsveitu fellur hvorki undir ákvæði laga um tekjuskatt né laga um skattskyldu orkufyrirtækja. Tekjur félagsins af vatnsveitu teljast því ekki skattskyldar og rekstrargjöld að meðtöldum afskriftum ekki frádráttarbær kostnaður við ákvörðun tekjuskatts.

| Skatteign dótturfélaga skiptist þannig: | Staða 1/1 | Staða 31/12 |
|-----------------------------------------|-----------|-------------|
| Varanlegir rekstrarfjármunir | 79.910 | 68.255 |
| Eignarhlutir í öðrum félögum | 4.527 | 3.906 |
| Viðskiptakröfur | 1.244 | (1.153) |
| | <hr/> | <hr/> |
| | 85.680 | 71.008 |
| Yfirfæranlegt skattalegt tap | 41.850 | 160.959 |
| | <hr/> | <hr/> |
| | 127.530 | 231.967 |

Yfirfæranlegt skattalegt tap sem ekki nýtist á móti hagnaði innan tíu ára frá því það myndast fellur niður.

15. Leigusamningur um leikskóla

Í maí 2006 seldi Norðurþing Eignarhaldsfélaginu Fasteign hf, leikskólann Bestabæ við lðavelli á Húsavík. Jafnframt var gerður leigusamningur við félagið um leigu leikskólans frá 1. júní 2006 til 31. maí 2036 svo og leigu á nýbyggingu frá 1. mars 2007 og eldra húsi uppgerðu frá 1. júní 2007. Auk leigu og viðhaldskostnaðar, skv. samningnum, skal leigutaki greiða fasteignagjöld og allan rekstrarkostnað sem til fellur á hið leigða húsnæði.

Leiguverð skal endurskoðast á hverju sex mánaða tímabili fyrir lok hvers 5 ára leigutímabils, þ.e.í fyrsta sinn á mánuðunum janúar - júní 2012 og tekur endurskoðað leiguverð gildi 1. júlí sama ár og leiðréttist fyrir lok næsta 5 ára tímabils. Nái aðilar samningsins ekki samkomulagi um leiguverð ber leigutaka að kaupa hina leigðu eign á matsvirði sambærilegrar eignar eða á uppreiknuðu kaupverði í ISK miðað við breytingu á EUR reiknaðri frá upphafi leigutíma til kaupdags, að teknu tilliti til breytts viðhaldsmats á eign, óháðs aðila frá upphaflegu mati til hækkunar eða lækkunar, það er hærra reynist. Leigutaki skal tilkynna leigusala með formlegum hætti innan 3 mánaða frá því að viðræður um leiguverð hófust að hann muni kjósa að kaupa eignina. Kaupverð staðgreiðist þá að fullu. Leigutaki hefur kauprétt á hinu leigða húsnæði á ákveðnum viðmiðunardögum og í lok leigutíma.

Samingurinn er hvorki færður til eignar né skuldar í reikningsskilum þessum.

Skýringar

16. Lykiltölur

| | Sveitarsjóður | | Samantekin reikningsskil | |
|-----------------------------------------------------------------------|---------------|---------|--------------------------|---------|
| | 2008 | Áætlun | 2008 | Áætlun |
| Í hlutfalli við rekstrartekjur: | | | | |
| Útsvar | 42,06% | 43,15% | 33,15% | 33,11% |
| Fasteignaskattur | 6,74% | 8,08% | 5,31% | 6,20% |
| Framlög Jöfnunarsjóðs | 30,75% | 26,67% | 24,23% | 20,47% |
| Lóðarleiga | 1,35% | 1,53% | 1,06% | 1,17% |
| Skatttekjur samtals | 80,90% | 79,43% | 63,76% | 60,95% |
| Aðrar tekjur | 19,10% | 20,57% | 36,24% | 39,05% |
| | 100,00% | 100,00% | 100,00% | 100,00% |
| Laun og launatengd gjöld | 59,7% | 64,9% | 51,0% | 55,1% |
| Laun og launatengd gjöld án breytinga á líffeyrisskuldbindingum | 53,1% | 60,1% | 46,4% | 51,3% |
| Annar rekstrarkostnaður | 43,0% | 37,4% | 44,9% | 39,5% |
| Rekstrarniðurstaða fyrir afskriftir | -2,7% | -2,3% | 4,1% | 5,5% |
| Afskriftir | 3,2% | 3,8% | 8,1% | 9,6% |
| Fjármunatekjur og (fjármagnsgjöld) | 12,3% | 1,1% | 56,1% | 11,5% |
| Aðrir liðir | 0,0% | 0,0% | -5,6% | -0,8% |
| Rekstrarniðurstaða | -18,2% | -7,1% | -54,6% | -14,8% |
| Hreint veltufé frá rekstri | 4,0% | 3,0% | 0,9% | 4,2% |
| Handbært fé frá rekstri | 2,4% | 3,0% | 1,3% | 4,2% |
| Í krónum á íbúa: | | | | |
| Skatttekjur | 524 | 433 | 524 | 433 |
| Aðrar tekjur | 123 | 112 | 296 | 277 |
| Laun og launatengd gjöld | 385 | 353 | 418 | 391 |
| Annar rekstrarkostnaður | 278 | 204 | 368 | 280 |
| Afskriftir | 21 | 21 | 67 | 68 |
| Fjármunatekjur og (fjármagnsgjöld) | (80) | (6) | (460) | (82) |
| Aðrir liðir | 0 | 0 | 46 | 6 |
| Rekstrarniðurstaða | (117) | (39) | (448) | (105) |

Skýringar

Lykiltölur (frh)

| Efnahagur: | Sveitarsjóður | | Samantekin reikningsskil | |
|-----------------------------------------|---------------|--------|--------------------------|--------|
| | 2008 | 2007 | 2008 | 2007 |
| Fastafjármunir | 835 | 843 | 1.768 | 1.773 |
| Veltufjármunir | 273 | 241 | 134 | 174 |
| Eignir samtals | 1.108 | 1.084 | 1.903 | 1.947 |
| Lífeyrisskuldbindingar | 327 | 287 | 355 | 320 |
| Langtímaskuldir | 327 | 226 | 1.229 | 912 |
| Skammtímaskuldir | 108 | 103 | 235 | 177 |
| Skuldir og skuldbindingar samtals | 762 | 616 | 1.820 | 1.409 |
| Eigið fé | 346 | 468 | 83 | 538 |
| Eigið fé og skuldir samtals | 1.108 | 1.084 | 1.903 | 1.947 |
| Aðrar lykiltölur: | | | | |
| Veltufjárhlutfall | 2,52 | 2,34 | 0,57 | 0,98 |
| Eiginfjárhlutfall | 31,23% | 43,14% | 4,36% | 27,65% |

Sveitarsjóður - A hluti:

| | 2008 | 2007 | 2006 | 2005 |
|-------------------------------------------|--------|--------|--------|--------|
| Í hlutfalli við rekstrartekjur: | | | | |
| Útsvar | 42,1% | 43,1% | 45,3% | 51,7% |
| Fasteignaskattur | 6,7% | 5,6% | 6,4% | 6,6% |
| Framlög Jöfnunarsjóðs | 30,8% | 32,4% | 30,0% | 18,4% |
| Lóðarleiga | 1,3% | 1,3% | 1,5% | 1,5% |
| Skatttekjur samtals | 80,9% | 82,4% | 83,2% | 78,3% |
| Aðrar tekjur | 19,1% | 17,6% | 16,8% | 21,7% |
| | 100,0% | 100,0% | 100,0% | 100,0% |
| Laun og launat. gjöld | 53,1% | 52,0% | 48,1% | 54,9% |
| Lífeyrissk.b. breyting | 6,5% | 3,9% | 7,3% | 8,3% |
| Annar rekstrarkostnaður | 43,0% | 34,8% | 38,4% | 43,2% |
| Rekstrarniðurstaða fyrir afskriftir | -2,7% | 9,3% | 6,2% | -6,4% |
| Afskriftir | 3,2% | 3,4% | 3,3% | 3,5% |
| Fjármunatekjur og fjármagnsgjöld | 12,3% | -1,7% | 2,4% | 15,1% |
| Rekstrarniðurstaða | -18,2% | 7,5% | 0,6% | -25,1% |
| Handbært fé frá rekstri | 4,0% | 14,1% | 9,4% | 2,7% |
| Fjárfestingahreyfingar | -2,0% | -1,0% | -1,4% | -3,3% |

Skýringar

Lykiltölur (frh)

| | 2008 | 2007 | 2006 | 2005 |
|-----------------------------------------------------------------------------------|----------------|----------------|---------------|---------------|
| Í þúsundum króna á íbúa: | | | | |
| Rekstur | | | | |
| Skatttekjur | 524 | 512 | 398 | 334 |
| Aðrar tekjur | 123 | 108 | 81 | 93 |
| Laun og launat. gjöld | 385 | 347 | 265 | 270 |
| Annar rekstrarkostnaður | 278 | 216 | 183 | 184 |
| Afskriftir | 21 | 21 | 39 | 15 |
| Fjármunatekjur og fjármagnsgjöld | (80) | 10 | 11 | (64) |
| Rekstrarniðurstaða | (117) | 47 | 3 | (107) |
| Efnahagur: | | | | |
| Eignir | 1.108 | 1.084 | 933 | 1.001 |
| Eigið fé | 346 | 468 | 331 | 310 |
| Lífeyrisskuldbindingar | 327 | 287 | 258 | 284 |
| Skuldir án skuldbindinga | 435 | 330 | 343 | 407 |
| Sjóðstreymi | | | | |
| Handbært fé frá rekstri | 26 | 87 | 45 | 12 |
| Aðrar lykiltölur: | | | | |
| Handbært fé frá rekstri í hlutfalli við langtíma- skuldir mælt í árum | 12,60 | 2,59 | 5,65 | 25,32 |
| Veltufjárhlutfall | 2,52 | 2,34 | 2,03 | 1,50 |
| Eiginfjárhlutfall | 31,23% | 43,14% | 35,52% | 30,97% |
| Útsvarsprósenta | 13,03% | 13,03% | 13,03% | 13,03% |
| Fasteignaskattsprósenta: | | | | |
| A-liður | 0,4 til 0,5% | 0,4 til 0,5% | 0,4 til 0,65% | 0,4 til 0,65% |
| B-liður | 1,33 til 1,65% | 1,33 til 1,65% | 1,2 til 1,65% | 1,2 til 1,65% |
| C-liður | 0,88% | 0,88% | 0,44% | 0,44% |
| Íbúafjöldi (Húsavík fyrir 2006): | | | | |
| Í árslok | 2.998 | 2.970 | 3.023 | 2.373 |
| Íbúafjöldi: | | | | |
| Sveitarfélögin 4 - Norðurþing; | 2.998 | 2.970 | 3.023 | 3.031 |
| - breyting frá fyrra ári | 0,94% | -1,75% | -0,26% | -2,16% |

Rekstraryfirlit

Árið 2008

| | Skatt-tekjur | | Framlög jöfnunar-sjóðs | | Aðrar tekjur | | Tekjur samtals | | Laun og launat-gjöld | | Annar rekstrar-kostnaður | | Gjöld samtals | | Fjármunaf- og fjármagns-gj. | | Aðrir liðir | | Niður-staða | | Fjárhags-áætlun | | |
|-------------------------------------------|--------------|---------|------------------------|-----------|--------------|-----------|----------------|-----------|----------------------|-----------|--------------------------|-----|---------------|-----------|-----------------------------|----------|-------------|----------|-------------|-----------|-----------------|----------|-----------|
| | 974.245 | 581.531 | 14.228 | 147.502 | 1.555.776 | 161.730 | 144.466 | 87.846 | 232.312 | 765 | 815.878 | 765 | 765 | 1.555.776 | (70.582) | (91.531) | 1.292.000 | (70.582) | (91.531) | 1.555.776 | (70.582) | (91.531) | 1.292.000 |
| Ábalsjóður | | | | | | | | | | | | | | | | | | | | | | | |
| 00 - Skatttekjur..... | | | | | | | | | | | | | | | | | | | | | | | |
| 02 - Félagssjónumsta..... | | | | | | | | | | | | | | | | | | | | | | | |
| 03 - Heilbrigðismál..... | | | | | | | | | | | | | | | | | | | | | | | |
| 04 - Fæðisli- og uppeldismál..... | | | | | | | | | | | | | | | | | | | | | | | |
| 05 - Menningarmál..... | | | | | | | | | | | | | | | | | | | | | | | |
| 06 - Fiskulýs- og íbrotamál..... | | | | | | | | | | | | | | | | | | | | | | | |
| 07 - Brunamál og almennavarnir..... | | | | | | | | | | | | | | | | | | | | | | | |
| 08 - Heilæðismál..... | | | | | | | | | | | | | | | | | | | | | | | |
| 09 - Skipulags- og byggingarmál..... | | | | | | | | | | | | | | | | | | | | | | | |
| 10 - Umferðar- og samgöngumál..... | | | | | | | | | | | | | | | | | | | | | | | |
| 11 - Umhverfismál..... | | | | | | | | | | | | | | | | | | | | | | | |
| 13 - Atvinnumál..... | | | | | | | | | | | | | | | | | | | | | | | |
| 21 - Sameiginlegur kostnaður..... | | | | | | | | | | | | | | | | | | | | | | | |
| 23 - Breyting lífeyrisskuldbindinga..... | | | | | | | | | | | | | | | | | | | | | | | |
| 28 - Fjármagnsliðir..... | | | | | | | | | | | | | | | | | | | | | | | |
| Söluhagnaður / (Tap) íasleifjámuna..... | | | | | | | | | | | | | | | | | | | | | | | |
| Áðalsjóður | 974.245 | 595.759 | 347.721 | 1.917.725 | 1.088.473 | 877.201 | 1.965.673 | 90.791 | 42.842 | 33.605 | | | | | | | | | | | | | |
| Aðrir sjóðir í A - hluta: | | | | | | | | | | | | | | | | | | | | | | | |
| Eignasjóður..... | | | | | | | | | | | | | | | | | | | | | | | |
| Þjónustumiðstöð..... | | | | | | | | | | | | | | | | | | | | | | | |
| Millifærslur..... | | | | | | | | | | | | | | | | | | | | | | | |
| Samstæðureikningur A - hluta | 974.245 | 595.759 | 367.373 | 1.937.377 | 1.155.723 | 833.460 | 61.639 | 2.050.821 | (238.754) | (116.115) | | | | | | | | | | | | | |
| Sjóðir í B - hluta og dótturfélag: | | | | | | | | | | | | | | | | | | | | | | | |
| Félagsslegar íbúðir..... | | | | | | | | | | | | | | | | | | | | | | | |
| Frávella..... | | | | | | | | | | | | | | | | | | | | | | | |
| Hafnarjóður..... | | | | | | | | | | | | | | | | | | | | | | | |
| Vánsveita Norðurlands..... | | | | | | | | | | | | | | | | | | | | | | | |
| Orkuveita Húsavíkur ehf..... | | | | | | | | | | | | | | | | | | | | | | | |
| Sorpsamtæg Breytinga ehf..... | | | | | | | | | | | | | | | | | | | | | | | |
| Fjárfestingafélag Norðurlands ehf..... | | | | | | | | | | | | | | | | | | | | | | | |
| Hludeldi minnihluta..... | | | | | | | | | | | | | | | | | | | | | | | |
| Millifærslur..... | | | | | | | | | | | | | | | | | | | | | | | |
| Samstæðureikningur | 974.245 | 595.759 | 888.349 | 2.458.353 | 1.253.646 | 1.104.517 | 199.953 | 2.558.116 | (1.380.138) | 138.106 | (315.458) | | | | | | | | | | | | |

Efnahagsýfirlit

Árið 2008

| Eignir | | Festafjármunir | | | | | Veltufjármunir | | | | Eignir samtals | | |
|---------------------------------------|------------------|----------------------|------------------|-------------------------------------|----------------------|----------|-------------------|------------|------------|---------------|---------------------------|------------------|------------------------|
| Áðsk- sjóður | Eigna- sjóður | Þjónustu- miðstöð | Milli- tæslur | Samtæðu- reikningar A - hliða | Félagslegar lúðir | Frávælti | Hafnar- sjóður | Vafnaveita | Orkuveitan | Sorp samið | Fjárest.fól. Norðurlp. | Milli- tæslur | Samtæðu- reikningar |
| | 1.144.808 | | | 1.144.808 | 371.165 | 205.864 | 23.887 | 34.004 | 78.766 | 215.939 | | | 1.834.646 |
| Varanlegir rekstrarfjármunir: | | | | | | | | | | | | | |
| Fasteignir | | | | | | | | | | | | | 1.192.538 |
| Veltukorfi | | | | | | | | | 933.068 | | | | 1.138.366 |
| Hafnarmannvirki | | | | | | | | | | | | | 317.789 |
| Vélar, áhöld og tæk | 135.134 | 31.513 | | 166.646 | | | 1.138.366 | | 1.922 | 146.119 | | | |
| Varanlegir rekstrarfjármunir | 1.278.942 | 31.513 | | 1.311.455 | 371.165 | 205.864 | 1.165.436 | 34.004 | 1.033.757 | 362.058 | | | 4.483.736 |
| Áhættufjármunir og langfrimkætur: | | | | | | | | | | | | | |
| Eignahlutir í fjölgjum | 846.773 | | | 846.773 | | | | | 198.816 | 100.980 | | | 544.581 |
| Langfrimkætur | 31.658 | | | 40.889 | | | | | | | | | 40.888 |
| Langfrimkætur á eigin fyrirtæki - A | 1.625.144 | | (1.625.144) | | | | | | | | | | |
| Langfrimkætur á eigin fyrirtæki - B | 303.821 | | | 303.821 | | | | | | | | | |
| Tekjuskattseinnign | | | | | | | | | 200.333 | 31.634 | | (303.821) | 231.867 |
| Festafjármunir | 2.807.395 | 9.231 | | 1.191.483 | 371.165 | 205.864 | 1.165.436 | 34.004 | 398.150 | 31.634 | 100.980 | | 817.437 |
| Veltufjármunir: | | | | | | | | | 1.432.806 | 393.661 | 100.980 | | 5.301.176 |
| Þirgðir | | | | | | | | | | | | | |
| Skammtfrimkætur: | | | | | | | | | | | | | |
| Önnheimtar tekjur | 183.584 | | | 183.584 | | | | | 300 | 954 | | | 1.254 |
| Skammtfrimkætur á eigin fyrirtæki - A | 322.745 | | (322.745) | | 4.574 | | | | 32.285 | 7.071 | | | 222.921 |
| Skammtfrimkætur á eigin fyrirtæki - B | 443.291 | | | 443.291 | | | | 17.243 | 3.217 | 4.869 | | (30.033) | |
| Áðrar skammtfrimkætur | 19.697 | 242 | 357 | 20.296 | | | 3.442 | | | 23 | | | 24.121 |
| Næsta árs afb. langfrimkætur | 18.325 | | | 18.325 | | | | | | | | | 18.325 |
| Næsta árs afb. langfrimkætur - A | 39.207 | | | | | | | | | | | | |
| Næsta árs afb. langfrimkætur - B | 25.588 | | | 25.588 | | | | | | | | | |
| Handbætt í | 126.323 | | | 126.323 | | | 10 | | 9.776 | | | | 136.110 |
| Veltufjármunir | 1.178.761 | 242 | 357 | 1.181.360 | 4.574 | | 3.452 | 17.243 | 42.701 | 11.266 | 4.869 | (498.912) | 402.730 |
| Eignir samtals | 3.986.156 | 1.289.416 | 31.869 | 3.320.345 | 375.740 | 205.864 | 1.168.888 | 51.247 | 1.475.803 | 404.857 | 105.978 | (1.404.721) | 5.703.907 |

Efnahagsyfirlit

Árið 2008

| | Adal- sjóður | Eigna- sjóður | Þjónustu- miðstöð | Milli- færslur | Samtæðu- reikningur A - hluta | Félagsgögar lúðir | Fraveita | Hafnar- sjóður | Vatnaveita | Orkuveitan | Sopp samlag | Fjárfet.íh. Norðurp. | Milli- færslur | Samtæðu- reikningur |
|----------------------------------------------|-----------------|------------------|----------------------|-------------------|-------------------------------------|----------------------|-----------|-------------------|------------|------------|----------------|-------------------------|-------------------|------------------------|
| Eigið fé og skuldir | | | | | | | | | | | | | | |
| Eiginfjármekningar: | | | | | | | | | | | | | | |
| Eigið fé..... | 1.894.873 | (707.407) | (150.163) | 1.037.103 | 1.037.103 | (239.887) | (134.049) | 283.856 | 20.089 | (141.893) | (59.405) | 105.978 | (801.888) | 279.804 |
| Hluddelið minnihluta..... | | | | | | | | | | | (31.152) | | | (31.152) |
| Skuldbindingar: | | | | | | | | | | | | | | |
| Lífyrirskuldbindingar..... | 979.151 | | | 979.151 | 979.151 | | | 14.535 | 71.000 | | | | | 1.864.886 |
| Lenglimaskuldur: | | | | | | | | | | | | | | |
| Skuldir verðhlygðar..... | 545.455 | 121.150 | 38.859 | 705.464 | 705.464 | 501.545 | 13.867 | 326.524 | 85.456 | 405.076 | | | | 2.037.932 |
| Skuldir í ortendum gjaldmolum..... | 274.373 | 1.612.308 | 12.836 | (1.625.144) | 274.373 | 91.679 | 179.895 | 2.090 | 30.156 | 3.906 | | | | 1.646.634 |
| Skuldir við eigin fyrirtæki - A..... | | | | | | | | | | | | | | |
| Skuldir við eigin fyrirtæki - B..... | 819.828 | 1.733.457 | 51.695 | (1.825.144) | 979.837 | 593.225 | 251.712 | 458.712 | 30.156 | 1.205.864 | 408.882 | | | 3.864.586 |
| Skammtimaskuldur: | | | | | | | | | | | | | | |
| Skuldir við lánaðfjárhaf..... | | | | | | | | | | | | | | |
| Vískaþjónskuldur..... | 55.951 | | | 55.951 | 55.951 | | | | | | | | | 38.180 |
| Skuldir við eigin fyrirtæki - A..... | 30.033 | 207.991 | 114.755 | (322.745) | 30.033 | | 61.876 | 332.158 | | 55.575 | 7.180 | | | 118.795 |
| Skuldir við eigin fyrirtæki - B..... | 128.296 | 13.608 | 4.658 | 146.562 | 146.562 | 15.226 | 2.125 | 54.898 | | 49.257 | | | (443.291) | |
| Næsta árs afborganir lenglimaskulda..... | | 33.714 | 5.492 | (39.207) | | 1.243 | 22.461 | 984 | | 155.253 | 24.699 | | (30.033) | 408.763 |
| Næsta árs afborganir langlimaskulda - A..... | | | | | | | | | | | | | | |
| Næsta árs afborganir langlimaskulda - B..... | 78.224 | 8.652 | 5.432 | 91.709 | 91.709 | 5.933 | 1.739 | 13.744 | 104 | 20.553 | 6.593 | | (25.588) | |
| Aðrar skammtimaskuldur..... | 292.504 | 263.965 | 130.337 | (361.952) | 324.254 | 22.402 | 89.201 | 401.785 | 1.003 | 280.637 | 88.631 | | (498.912) | 140.373 |
| Skuldir og skuldbindingar samtals | 2.091.483 | 1.996.622 | 182.033 | 2.283.242 | 2.283.242 | 615.627 | 339.913 | 875.032 | 31.159 | 1.617.500 | 495.514 | | (802.733) | 5.455.254 |
| Eigið fé og skuldir samtals | 3.986.156 | 1.289.416 | 31.889 | 3.320.345 | 3.320.345 | 375.740 | 205.864 | 1.168.888 | 51.247 | 1.475.608 | 404.957 | 105.978 | (1.404.721) | 5.703.937 |