

# Norðurþing

Fjárhagsáætlun 2017

og

3 ára áætlun 2018 – 2020



## Staðfesting sveitarstjórnar og sveitarstjóra

Sveitarstjórn Norðurþings og sveitarstjóri staðfesta hér með fjárhagsáætlun Norðurþings, fyrirtækja og stofnana sveitarfélagsins fyrir árið 2017 með undirritun sinni

22. nóvember 2016

Sveitarstjórn:

Þóffia Helgadóttir  
Sif Jóhannsdóttir  
Gunnur Gunnar  
Jónas Einarsson  
Kjetill Póll Þórarinn  
Guðlaugur  
Ólga Björnsdóttir  
Ólafur  
Einarsson

Sveitarstjóri:

Kristján Þór Magnússon

**Norðurþing**  
Samstæðuyfirlit

**Rekstrarreikningur**

	A hluti		A og B hluti	
	Áætlun 2017	Útkomuspá 2016	Áætlun 2017	Útkomuspá 2016
<b>Tekjur:</b>				
Skatttekjur.....	1.786.208	1.650.474	1.767.027	1.631.293
Framlög jöfnunarsjóðs.....	528.722	558.639	528.722	558.639
Aðrar tekjur.....	535.519	575.910	1.092.082	1.501.639
	<u>2.850.449</u>	<u>2.785.023</u>	<u>3.387.831</u>	<u>3.691.571</u>
<b>Gjöld:</b>				
Laun og launatengd gjöld.....	1.769.926	1.725.901	1.845.547	2.023.207
Annar rekstrarkostnaður.....	880.710	889.772	1.028.536	1.143.013
Afskriftir.....	76.832	70.997	280.358	248.178
	<u>2.727.468</u>	<u>2.686.670</u>	<u>3.154.441</u>	<u>3.414.398</u>
Niðurstaða án fjármagnsliða	<u>122.981</u>	<u>98.353</u>	<u>233.390</u>	<u>277.173</u>
Fjármunatekjur og (fjármagnsgjöld).....	( 48.783 )	( 43.863 )	( 158.171 )	( 150.857 )
Rekstrarniðurstaða án framlaga	<u>74.198</u>	<u>54.490</u>	<u>75.219</u>	<u>126.316</u>
Hlutdeild minnihluta í afkomu.....			9.000	9.000
Tekjuskattur.....			( 30.009 )	( 35.526 )
<b>Rekstrarniðurstaða.....</b>	<u>74.198</u>	<u>54.490</u>	<u>54.210</u>	<u>99.790</u>

**Norðurþing**  
**Samstæðuýfirlit**

	A hluti		A og B hluti	
	Áætlun 2017	Útkomuspá 2016	Áætlun 2017	Útkomuspá 2016
<b>Efnahagsreikningur - eignir</b>				
<b>Eignir</b>				
<b>Fastafjármunir:</b>				
<b>Varanlegir rekstrarfjármunir:</b>				
Fasteignir .....	2.087.113	2.063.508	3.006.836	3.026.682
Veitukerfi, hafnarmannvirki og götur .....	345.000	33.542	2.901.456	2.289.954
Vélar, áhöld og tæki .....	85.283	85.720	93.868	102.361
	<u>2.517.395</u>	<u>2.182.769</u>	<u>6.002.160</u>	<u>5.418.996</u>
<b>Áhættufjármunir og langtímakröfur:</b>				
Eignahlutir í félögum .....	407.618	407.618	307.215	307.215
Skatteign .....	0	0	77.125	77.125
Langtímakröfur .....	1.168	1.168	23.049	22.536
Langtímakröfur á eigin fyrirtæki .....	645.828	632.830	0	0
	<u>1.054.614</u>	<u>1.041.616</u>	<u>407.389</u>	<u>406.876</u>
Fastafjármunir samtals	<u>3.572.010</u>	<u>3.224.385</u>	<u>6.409.549</u>	<u>5.825.872</u>
<b>Veltufjármunir:</b>				
Birgðir.....	9.763	9.763	9.763	11.060
<b>Skammttímakröfur:</b>				
Óinnheimtar tekjur .....	177.280	177.280	248.747	248.747
Skammttímakröfur á eigin fyrirtæki .....	157.742	160.404	0	0
Aðrar skammttímakröfur .....	54.071	54.071	75.159	104.745
Næsta árs afborganir langtímakrafna .....	0	0	0	0
Næsta árs afborganir langtímakrafna á eigin fyrirt. ....	2.189	2.138	0	0
Handbært fé.....	8.809	129.686	1.003.829	1.247.043
	<u>409.854</u>	<u>533.343</u>	<u>1.337.498</u>	<u>1.611.596</u>
Veltufjármunir samtals	<u>409.854</u>	<u>533.343</u>	<u>1.337.498</u>	<u>1.611.596</u>
<b>Eignir samtals</b>	<u>3.981.864</u>	<u>3.757.728</u>	<u>7.747.047</u>	<u>7.437.468</u>

**Norðurþing**  
Samstæðuyfirlit

**Efnahagsreikningur - eigið fé og skuldir**

**Eigið fé og skuldir**

**Eiginfjárreikningar:**

	A hluti		A og B hluti	
	Áætlun	Útkomuspá	Áætlun	Útkomuspá
	2017	2016	2017	2016
Eigið fé.....	( 434.263 )	( 508.461 )	491.008	457.798
Hlutdeild minnihluta í eigin fé.....			( 42.440 )	( 42.440 )
Eigið fé samtals	<u>( 434.263 )</u>	<u>( 508.461 )</u>	<u>448.568</u>	<u>415.358</u>

**Skuldbindingar:**

Lífeyrisskuldbindingar.....	1.863.297	1.778.297	2.012.213	1.927.213
	<u>1.863.297</u>	<u>1.778.297</u>	<u>2.012.213</u>	<u>1.927.213</u>

**Langtímaskuldir:**

Skuldir við lánastofnanir.....	1.945.147	1.820.690	4.564.215	4.275.890
	<u>1.945.147</u>	<u>1.820.690</u>	<u>4.564.215</u>	<u>4.275.890</u>

**Skammtímaskuldir:**

Skuldir við lánastofnanir.....	0	0	60.756	30.756
Viðskiptaskuldir.....	170.336	170.336	186.879	229.879
Skuldir við eigin fyrirtæki.....	67.462	67.462	0	0
Næsta árs afborganir langtímaskulda.....	171.332	175.849	198.228	201.183
Aðrar skammtímaskuldir.....	198.553	253.553	276.188	357.188
	<u>607.683</u>	<u>667.200</u>	<u>722.051</u>	<u>819.006</u>
Skuldir og skuldbindingar samtals	<u>4.416.127</u>	<u>4.266.188</u>	<u>7.298.479</u>	<u>7.022.110</u>

<b>Eigið fé og skuldir samtals</b>	<u>3.981.864</u>	<u>3.757.727</u>	<u>7.747.047</u>	<u>7.437.468</u>
------------------------------------	------------------	------------------	------------------	------------------

**Norðurþing**  
**Samstæðuyfirlit**

	A hluti		A og B hluti	
	Áætlun 2017	Útkomuspá 2016	Áætlun 2017	Útkomuspá 2016
<b>Sjóðsstreymisyfirlit</b>				
<b>Rekstrarhreyfingar:</b>				
Niðurstaða ársins.....	74.198	54.490	54.210	99.790
Liðir sem hafa ekki áhrif á fjárstreymi:				
Reiknaðar afskriftir .....	76.832	70.997	280.358	248.178
Verðbætur og gengismunur .....	34.495	26.953	56.911	45.429
(Söluhagnaður) / tap rekstrarfjármuna .....	0	1	( 509 )	( 5.000 )
Aðrar breytingar .....			3.632	307
Breyting á skuldbindingum .....	85.000	90.000	85.000	90.000
Veltufé frá rekstri (til rekstrar)	<u>270.525</u>	<u>242.441</u>	<u>479.602</u>	<u>478.704</u>
Breytingar á skammtímalíðum:				
Breytingar á rekstrart. eignum og skuldum .....	<u>0</u>	<u>0</u>	<u>( 38.117 )</u>	<u>( 15.298 )</u>
Handbært fé frá rekstri (til rekstrar)	<u>270.525</u>	<u>242.441</u>	<u>441.485</u>	<u>463.406</u>
<b>Fjárfestingarhreyfingar:</b>				
Fjárfesting í varanl. rekstrarfjármunum.....	( 511.458 )	( 83.542 )	( 970.013 )	( 672.125 )
Söluverð seldra rekstrarfjármuna.....	100.000	50.000	107.000	105.000
Eignahlutir í félögum, breyting.....	0	0	0	0
Langtímakröfur, breyting.....	0	0	0	0
Langtímakröfur við eigin fyrirtæki, breyting.....	2.163	2.119	0	0
Fjárfestingarhreyfingar	<u>( 409.295 )</u>	<u>( 31.423 )</u>	<u>( 863.013 )</u>	<u>( 567.125 )</u>
<b>Fjármögnunarhreyfingar:</b>				
Framlög frá eigin fyrirtækjum.....	0	0	( 20.000 )	( 20.000 )
Breyting á hlutafé.....	0	0	8.000	10.000
Viðskiptastaða eigin fyrirtækja, breyting.....	2.662	30.981	( 0 )	0
Tekin ný langtímalán.....	250.000	0	445.000	561.000
Afborganir langtímalána.....	( 179.769 )	( 214.218 )	( 229.687 )	( 322.993 )
Langtímask. við eigin fyrirtæki, breyting.....	0	0	( 0 )	( 0 )
Skammtímalán, breyting.....	( 55.000 )	( 165.784 )	( 25.000 )	( 178.932 )
Fjármögnunarhreyfingar	<u>17.893</u>	<u>( 349.021 )</u>	<u>178.313</u>	<u>49.075</u>
Hækkun (lækkun) á handbæru fé .....	( 120.877 )	( 138.003 )	( 243.214 )	( 54.645 )
Handbært fé (fjárpörf) í ársbyrjun .....	<u>129.686</u>	<u>267.690</u>	<u>1.247.043</u>	<u>1.301.688</u>
Handbært fé (fjárpörf) í árslok .....	<u>8.809</u>	<u>129.687</u>	<u>1.003.829</u>	<u>1.247.043</u>

## Sveitarsjóður - A hluti

Þriggja ára áætlun

Rekstrarreikningur	Áætlun		
	2018	2019	2020
<b>Tekjur:</b>			
Skatttekjur.....	1.989.242	2.080.468	2.175.799
Framlög jöfnunarsjóðs.....	549.871	571.866	594.740
Aðrar tekjur.....	559.853	584.133	609.141
	3.098.967	3.236.467	3.379.680
<b>Gjöld:</b>			
Laun og launatengd gjöld.....	1.850.032	1.934.143	2.022.459
Annar rekstrarkostnaður.....	916.912	953.034	990.238
Afskriftir.....	83.017	88.117	93.217
	2.849.961	2.975.294	3.105.915
Niðurstaða án fjármagnsliða	249.005	261.173	273.766
Fjármunatekjur og (fjármagnsgjöld).....	( 61.750 )	( 44.264 )	( 32.683 )
Rekstrarniðurstaða án framlaga.....	187.255	216.910	241.082
Hlutdeild minnihluta í afkomu.....			
Tekjuskattur.....			
<b>Rekstrarniðurstaða.....</b>	<b>187.255</b>	<b>216.910</b>	<b>241.082</b>

## Samantekið - A og B hluti

Þriggja ára áætlun

	Áætlun		
	2018	2019	2020
	1.970.061	2.061.287	2.156.618
	549.871	571.866	594.740
	1.211.629	1.257.858	1.305.475
	3.731.561	3.891.011	4.056.834
	1.932.396	2.020.626	2.113.266
	1.074.793	1.119.967	1.166.496
	305.471	319.120	331.220
	3.312.661	3.459.713	3.610.982
	418.900	431.299	445.851
	( 188.214 )	( 160.102 )	( 140.157 )
	230.686	271.197	305.695
	9.000	9.000	9.000
	( 33.882 )	( 34.355 )	( 35.471 )
	205.804	245.842	279.223

**Sveitarsjóður - A hluti**  
Þriggja ára áætlun

**Samantekið - A og B hluti**  
Þriggja ára áætlun

	Áætlun 2018	Áætlun 2019	Áætlun 2020	Áætlun 2018	Áætlun 2019	Áætlun 2020
<b>Efnahagsreikningur - eignir</b>						
<b>Fastafjármunir:</b>						
Varanlegir rekstrarfjármunir:						
Fasteignir .....	2.059.033	2.030.353	2.001.073	2.935.305	2.863.175	2.790.444
Veitukerfi, hafnarmannvirki og götur .....	330.000	360.000	390.000	2.903.622	2.897.269	2.883.915
Vélar, áhöld og tæki .....	80.345	70.908	56.971	87.736	77.100	61.965
	2.469.378	2.461.261	2.448.044	5.926.663	5.837.544	5.736.324
Áhættufjármunir og langtímakröfur:						
Eignahlutir í félögum .....	407.618	407.618	407.618	307.215	307.215	307.215
Skatteign .....	0	0	0	77.125	77.125	77.125
Langtímakröfur .....	1.168	1.168	1.168	23.793	24.426	25.031
Langtímakröfur á eigin fyrirtæki .....	665.523	681.831	697.171	0	0	0
	1.074.309	1.090.617	1.105.957	408.133	408.766	409.371
	3.543.687	3.551.878	3.554.001	6.334.796	6.246.310	6.145.695
Fastafjármunir						
<b>Veltufjármunir:</b>						
Birgðir.....	9.763	9.763	9.763	9.763	9.763	9.763
Skammtímakröfur:						
Óinnheimtar tekjur .....	177.280	177.280	177.280	248.747	248.747	248.747
Skammtímakröfur á eigin fyrirtæki .....	154.968	111.776	178.293	0	0	0
Aðrar skammtímakröfur .....	54.071	54.071	54.071	75.159	75.159	75.159
Næsta árs afb. langtímakr. á eigin fyrirt. ....	2.264	2.327	2.387	0	0	0
Handbætt fé.....	200.636	411.704	555.955	1.218.837	1.474.564	969.284
	598.981	766.921	977.750	1.552.506	1.808.233	1.302.953
Veltufjármunir						
	4.142.668	4.318.799	4.531.751	7.887.302	8.054.543	7.448.649
<b>Eignir samtals</b>						

## Efnahagsreikningur - eigið fé og skuldir

### Eiginfjárreikningar:

Eigið fé.....  
 Hlutdeild minnihluta í eigin fé.....

### Skuldbindingar:

Lífeyrisskuldbindingar.....

### Langtímaskuldir:

Skuldir við lánastofnanir.....

### Skammtímaskuldir:

Skuldir við lánastofnanir.....  
 Viðskiptaskuldir.....  
 Skuldir við eigin fyrirtæki.....  
 Næsta árs afborganir langtímaskulda.....  
 Aðrar skammtímaskuldir.....

Skuldir og skuldbindingar samtals

Eigið fé og skuldir samtals

## Sveitarsjóður - A hluti Þriggja ára áætlun

	Áætlun 2018	Áætlun 2019	Áætlun 2020
--	----------------	----------------	----------------

( 247.008 ) ( 30.098 ) 210.984	675.812	900.655	1.158.878
( 247.008 ) ( 30.098 ) 210.984	( 42.440 ) ( 42.440 ) ( 42.440 )		
	633.372	858.215	1.116.438

1.943.297	2.023.297	2.103.297
1.943.297	2.023.297	2.103.297

1.838.701	1.736.843	1.579.045
1.838.701	1.736.843	1.579.045

0	0	0
170.336	170.336	170.336
67.462	67.462	67.462
171.327	152.406	202.073
198.553	198.553	198.553
607.678	588.757	638.424
4.389.676	4.348.897	4.320.766

4.142.668	4.318.799	4.531.751
-----------	-----------	-----------

2.092.213	2.172.213	2.252.213
2.092.213	2.172.213	2.252.213

4.445.445	3.545.962	3.277.512
4.445.445	3.545.962	3.277.512

60.756	60.756	60.756
186.879	186.879	186.879
189.449	947.830	266.163
279.188	282.688	288.688
716.272	1.478.153	802.486
7.253.930	7.196.329	6.332.211

7.887.302	8.054.543	7.448.648
-----------	-----------	-----------

**Sveitarsjóður - A hluti**  
Þriggja ára áætlun

**Samantekið - A og B hluti**  
Þriggja ára áætlun

**Sjóðsreymisýfirlit**

**Rekstrarhreyfingar:**

	Áætlun 2018	Áætlun 2019	Áætlun 2020	Áætlun 2018	Áætlun 2019	Áætlun 2020
Niðurstaða ársins.....	187.255	216.910	241.082	205.804	245.842	279.223
Liðir sem hafa ekki áhrif á fjárstreymi:						
Reiknaðar afskriftir .....	83.017	88.117	93.217	305.471	319.120	331.220
Verðbætur og gengismunur .....	48.253	36.204	30.053	79.079	61.000	52.612
Hlutdeild minnihluta í afkomu .....	0	0	0	( 9.000 )	( 9.000 )	( 9.000 )
Aðrar breytingar .....				18.325	15.604	14.896
Breyting á skuldbindingum .....	80.000	80.000	80.000	80.000	80.000	80.000
Veltufé frá rekstri (til rekstrar)	398.525	421.231	444.353	679.679	712.566	748.951

Breytingar á rekstrartengdum eignum og skuldum:

Breytingar á rekstrart. eignum og skuldum .....	0	0	0	3.000	3.500	6.000
Handbært fé frá rekstri (til rekstrar)	398.525	421.231	444.353	682.679	716.066	754.951

**Fjárfestingarhreyfingar:**

Fjárfesting í varanl. rekstrarfjármunum.....	( 35.000 )	( 80.000 )	( 80.000 )	( 229.974 )	( 230.000 )	( 230.000 )
Langtímakröfur við eigin fyrirtæki, breyting.....	2.226	2.295	2.357	( 0 )	( 0 )	0
Fjárfestingarhreyfingar	( 32.774 )	( 77.705 )	( 77.643 )	( 229.974 )	( 230.000 )	( 230.000 )

**Fjármögnunarahreyfingar:**

Framlög frá eigin fyrirtækjum.....	2.774	43.191	66.517	( 12.000 )	( 12.000 )	( 12.000 )
Viðskiptastaða eigin fyrirtækja, breyting.....	0	0	0	0	( 0 )	0
Tekin ný langtímalán.....	0	0	0	3.000	0	0
Afborganir langtímalána.....	( 176.699 )	( 175.650 )	( 155.942 )	( 228.697 )	( 218.339 )	( 1.018.230 )
Skammtímalán, breyting.....	0	0	0	0	0	0
Fjármögnunarahreyfingar	( 173.925 )	( 132.458 )	( 222.459 )	( 237.697 )	( 230.339 )	( 1.030.230 )

Hækkun (lækkun) á handbæru fé .....	191.827	211.068	144.251	215.008	255.727	( 505.279 )
Handbært fé (fjárbörf) í ársbyrjun .....	8.809	200.636	411.704	1.003.829	1.218.837	1.474.564
Handbært fé (fjárbörf) í árslok .....	200.636	411.704	555.955	1.218.837	1.474.564	969.284

Málaflokkayfirlit

Árið 2015

	Skatt- tekjur	Framlög jöfnunar- sjóðs	Aðrar tekjur	Tekjur samtais	Laun og launatengd gjöld	Annar rekrutar- kostnaður	Afskriftir	Gjöld samtais	Fjármagns- liðir nettó	Framlög hlutdeildir og aðrir liðir	Rekrutar- niðurstæða
<b>Adalsjóður</b>											
00 - Skatttekjur.....	1.450.316	548.111	0	1.998.427	0	0	0	0	0	0	1.998.427
02 - Félagsþjónusta.....	0	0	242.025	242.025	228.991	139.754	368.745	195.542	13.939	(	( 126.720)
03 - Heilbrigðismál.....	0	0	0	0	0	328	328	2.457	99	(	( 328)
04 - Fræðslu- og uppeldismál.....	0	0	101.405	101.405	805.590	221.921	1.027.511	184.898	202	(	( 926.106)
05 - Menningarmál.....	0	0	1.263	1.263	19.172	32.264	51.436	3.549	16.937	(	( 50.173)
06 - Æskulýðs- og íþróttamál.....	0	0	46.815	46.815	95.898	143.790	239.688	0	0	(	( 192.873)
07 - Brunamál og almannavarnir.....	0	0	6.171	6.171	33.230	11.203	44.433	0	0	(	( 38.262)
08 - Hreinættismál.....	0	0	64.507	64.507	0	93.772	93.772	0	0	(	( 29.265)
09 - Skipulegs- og byggingarmál.....	0	0	5.652	5.652	23.486	17.606	41.092	0	0	(	( 35.440)
10 - Umferðar- og samgöngumál.....	0	0	0	0	0	113.964	113.964	0	0	(	( 113.964)
11 - Umhverfismál.....	0	0	6.073	6.073	0	73.229	73.229	0	0	(	( 67.156)
13 - Atvinnumál.....	0	0	0	0	12.711	19.409	32.120	0	0	(	( 32.120)
20 - Framlög til B-hluta fyrirtækja.....	0	0	0	0	0	0	0	0	0	(	0
21 - Sameiginlegur kostnaður.....	0	0	33.882	33.882	158.813	143.935	302.748	156.697	0	(	( 266.866)
22 - Lífeyrisskuldbindingar.....	0	0	0	0	184.452	0	184.452	2.457	70.000	(	( 184.452)
27 - Överjulegir liðir.....	0	0	0	0	0	70.000	70.000	0	0	(	( 70.000)
28 - Fjármagnsliðir.....	0	0	0	0	0	0	0	32.316	0	(	( 32.316)
<b>Adalsjóður</b>	<b>1.450.316</b>	<b>548.111</b>	<b>507.793</b>	<b>2.506.220</b>	<b>1.562.343</b>	<b>1.081.175</b>	<b>0</b>	<b>2.643.518</b>	<b>32.316</b>	<b>0</b>	<b>( 104.982)</b>
<b>Aðrir sjóðir í A - hluta</b>											
Eignasjóður.....	0	0	215.120	215.120	11.582	115.804	68.156	195.542	156.697	0	( 137.119)
Þjónustumistöð.....	0	0	116.161	116.161	137.867	43.482	3.549	184.898	2.457	70.000	( 1.194)
Millifærslur A-hluta.....	( 38.000)	(	267.293)	( 305.293)	20)	( 375.273)	(	375.293)	0	(	0
<b>A - hluti samtals</b>	<b>1.412.316</b>	<b>548.111</b>	<b>571.781</b>	<b>2.532.208</b>	<b>1.711.772</b>	<b>865.188</b>	<b>71.705</b>	<b>2.648.665</b>	<b>( 126.838)</b>	<b>0</b>	<b>( 243.295)</b>
<b>Sjóðir í B - hluta</b>											
Dvalheimilí aldræva.....	0	0	397.777	397.777	238.908	199.981	17.268	456.157	13.939	0	( 72.319)
Félagslegar íbúðir.....	0	0	70.749	70.749	0	31.359	7.394	38.753	24.589	13.000	20.407
Fjárfestingafélag Norðurbings ehf.....	0	0	56	56	0	18	0	18	99	0	137
Hafnarsjóður Norðurbings.....	0	0	76.167	76.167	46.852	43.547	40.409	130.808	202	0	( 54.843)
Leigufélagið Hvammur ehf.....	0	0	14.597	14.597	0	8.043	3.764	11.807	16.937	0	( 14.147)
Orkuveita Húsavíkur ohf.....	0	0	341.076	341.076	53.100	115.426	81.685	250.211	96.906	23.270	164.501
Sorpsamlag Þingeyinga ehf.....	0	0	98.980	98.980	22.964	63.026	27.127	113.117	6.671	0	( 20.808)
Millifærslur B-hluta.....	( 19.181)	(	91.703)	( 110.884)	0	( 165.404)	(	165.404)	0	12.238	66.758
<b>A og B hluti samtals</b>	<b>1.393.135</b>	<b>548.111</b>	<b>1.479.480</b>	<b>3.420.726</b>	<b>2.073.596</b>	<b>1.161.184</b>	<b>249.352</b>	<b>3.484.132</b>	<b>( 92.171)</b>	<b>1.968</b>	<b>( 153.609)</b>

Málaflokkayfirlit

Árið 2016

	Skatt- tekjur	Framlög jöfnunar- sjóðs	Aðrar tekjur	Tekjur samtais	Laun og launatengd gjöld	Ammar rekstrar- kostnaður	Afskriftir	Gjöld samtais	Fjármagns- liðir nettó	Framlög hlutdeildir og aðrir liðir	Rekstrar- niðurstaða
<b>Aðalsjóður</b>											
00 - Skatttekjur.....	1.688.474	558.639	0	2.247.113	0	0	0	0	0	0	2.247.113
02 - Félagisþjónusta.....	0	0	226.756	226.756	249.658	148.211	397.869	397.869	(	171.113)	(
03 - Heilbrigðismál.....	0	0	0	0	0	320	320	320	(	320)	(
04 - Fræðslu- og uppeldismál.....	0	0	96.926	96.926	817.929	248.497	1.066.426	1.066.426	(	969.500)	(
05 - Menningarmál.....	0	0	1.695	1.695	18.929	32.864	51.793	51.793	(	50.098)	(
06 - Æskulýðs- og íþróttamál.....	0	0	47.678	47.678	95.572	145.263	240.835	240.835	(	193.157)	(
07 - Brunamál og almannavarnir.....	0	0	5.973	5.973	33.230	10.781	44.011	44.011	(	38.038)	(
08 - Hreinlætismál.....	0	0	65.723	65.723	0	78.349	78.349	78.349	(	12.626)	(
09 - Skipulegs- og byggingarmál.....	0	0	14.500	14.500	29.131	20.457	49.588	49.588	(	35.088)	(
10 - Umferðar- og sangöngumál.....	0	0	0	0	0	119.840	119.840	119.840	(	119.840)	(
11 - Umhverfismál.....	0	0	871	871	0	65.674	65.674	65.674	(	64.803)	(
13 - Atvinnumál.....	0	0	11.385	11.385	15.168	19.551	34.719	34.719	(	23.334)	(
20 - Framlög til B-hluta Tyrirtækja.....	0	0	0	0	0	0	0	0	(	0)	(
21 - Sameiginlegur kostnaður.....	0	0	45.883	45.883	147.457	128.158	275.615	275.615	(	228.732)	(
22 - Lífeyrisskuldbindingar.....	0	0	0	0	150.000	0	150.000	150.000	(	150.000)	(
27 - Övenjulegir liðir.....	0	0	0	0	0	76.000	76.000	76.000	(	76.000)	(
28 - Fjármagnsliðir.....	0	0	0	0	0	0	0	38.159	0	38.159	
<b>Aðalsjóður</b>	<b>1.688.474</b>	<b>558.639</b>	<b>517.390</b>	<b>2.764.503</b>	<b>1.557.074</b>	<b>1.093.965</b>	<b>0</b>	<b>2.851.039</b>	<b>38.159</b>	<b>0</b>	<b>151.623</b>
<b>Aðrir sjóðir í A - hluta</b>											
Eignasjóður.....	0	0	205.736	205.736	12.074	123.429	67.766	203.269	(	86.256)	(
Þjónusturniðstöð.....	0	0	102.245	102.245	142.773	35.819	3.231	181.823	(	2.340)	(
Milífærslur A-hluta.....	(	38.000)	(	267.293)	(	20)	(	381.293)	(	76.000)	(
<b>A - hluti samtals</b>	<b>1.650.474</b>	<b>558.639</b>	<b>558.078</b>	<b>2.767.191</b>	<b>1.711.901</b>	<b>871.940</b>	<b>70.997</b>	<b>2.854.838</b>	<b>(</b>	<b>50.437)</b>	<b>(</b>
<b>Sjóðir í B - hluta</b>											
Dvalarheimili aldraðra.....	0	0	403.425	403.425	239.073	171.769	17.268	428.110	(	12.361)	(
Félagseigar íbúðir.....	0	0	48.000	48.000	0	33.407	7.401	40.808	(	26.378)	(
Fjárfestingafélag Norðurlings ehf.....	0	0	0	0	0	0	0	0	(	0)	(
Hafnarstöð Norðurlings ehf.....	0	0	109.784	109.784	45.033	41.570	57.459	144.062	(	9.212)	(
Leigufélagið Hvammur ehf.....	0	0	40.619	40.619	0	8.000	4.255	12.255	(	15.719)	(
Orkuveita Húsavíkur ehf.....	0	0	372.746	372.746	5.104	149.420	86.731	241.255	(	36.774)	(
Sorpsamleg þingeyinga ehf.....	0	0	16.800	16.800	0	6.000	10.390	16.390	(	4.860)	(
Milífærslur B-hluta.....	(	19.181)	(	91.703)	(	156.884)	(	156.884)	(	91.375)	(
<b>A og B hluti samtals</b>	<b>1.631.293</b>	<b>558.639</b>	<b>1.457.749</b>	<b>3.647.661</b>	<b>2.001.111</b>	<b>1.125.222</b>	<b>254.501</b>	<b>3.380.834</b>	<b>(</b>	<b>173.568)</b>	<b>(</b>
<b>A og B hluti samtals</b>	<b>1.631.293</b>	<b>558.639</b>	<b>1.457.749</b>	<b>3.647.661</b>	<b>2.001.111</b>	<b>1.125.222</b>	<b>254.501</b>	<b>3.380.834</b>	<b>(</b>	<b>173.568)</b>	<b>(</b>
<b>A og B hluti samtals</b>	<b>1.631.293</b>	<b>558.639</b>	<b>1.457.749</b>	<b>3.647.661</b>	<b>2.001.111</b>	<b>1.125.222</b>	<b>254.501</b>	<b>3.380.834</b>	<b>(</b>	<b>173.568)</b>	<b>(</b>
<b>A og B hluti samtals</b>	<b>1.631.293</b>	<b>558.639</b>	<b>1.457.749</b>	<b>3.647.661</b>	<b>2.001.111</b>	<b>1.125.222</b>	<b>254.501</b>	<b>3.380.834</b>	<b>(</b>	<b>173.568)</b>	<b>(</b>
<b>A og B hluti samtals</b>	<b>1.631.293</b>	<b>558.639</b>	<b>1.457.749</b>	<b>3.647.661</b>	<b>2.001.111</b>	<b>1.125.222</b>	<b>254.501</b>	<b>3.380.834</b>	<b>(</b>	<b>173.568)</b>	<b>(</b>
<b>A og B hluti samtals</b>	<b>1.631.293</b>	<b>558.639</b>	<b>1.457.749</b>	<b>3.647.661</b>	<b>2.001.111</b>	<b>1.125.222</b>	<b>254.501</b>	<b>3.380.834</b>	<b>(</b>	<b>173.568)</b>	<b>(</b>
<b>A og B hluti samtals</b>	<b>1.631.293</b>	<b>558.639</b>	<b>1.457.749</b>	<b>3.647.661</b>	<b>2.001.111</b>	<b>1.125.222</b>	<b>254.501</b>	<b>3.380.834</b>	<b>(</b>	<b>173.568)</b>	<b>(</b>
<b>A og B hluti samtals</b>	<b>1.631.293</b>	<b>558.639</b>	<b>1.457.749</b>	<b>3.647.661</b>	<b>2.001.111</b>	<b>1.125.222</b>	<b>254.501</b>	<b>3.380.834</b>	<b>(</b>	<b>173.568)</b>	<b>(</b>
<b>A og B hluti samtals</b>	<b>1.631.293</b>	<b>558.639</b>	<b>1.457.749</b>	<b>3.647.661</b>	<b>2.001.111</b>	<b>1.125.222</b>	<b>254.501</b>	<b>3.380.834</b>	<b>(</b>	<b>173.568)</b>	<b>(</b>
<b>A og B hluti samtals</b>	<b>1.631.293</b>	<b>558.639</b>	<b>1.457.749</b>	<b>3.647.661</b>	<b>2.001.111</b>	<b>1.125.222</b>	<b>254.501</b>	<b>3.380.834</b>	<b>(</b>	<b>173.568)</b>	<b>(</b>
<b>A og B hluti samtals</b>	<b>1.631.293</b>	<b>558.639</b>	<b>1.457.749</b>	<b>3.647.661</b>	<b>2.001.111</b>	<b>1.125.222</b>	<b>254.501</b>	<b>3.380.834</b>	<b>(</b>	<b>173.568)</b>	<b>(</b>
<b>A og B hluti samtals</b>	<b>1.631.293</b>	<b>558.639</b>	<b>1.457.749</b>	<b>3.647.661</b>	<b>2.001.111</b>	<b>1.125.222</b>	<b>254.501</b>	<b>3.380.834</b>	<b>(</b>	<b>173.568)</b>	<b>(</b>
<b>A og B hluti samtals</b>	<b>1.631.293</b>	<b>558.639</b>	<b>1.457.749</b>	<b>3.647.661</b>	<b>2.001.111</b>	<b>1.125.222</b>	<b>254.501</b>	<b>3.380.834</b>	<b>(</b>	<b>173.568)</b>	<b>(</b>
<b>A og B hluti samtals</b>	<b>1.631.293</b>	<b>558.639</b>	<b>1.457.749</b>	<b>3.647.661</b>	<b>2.001.111</b>	<b>1.125.222</b>	<b>254.501</b>	<b>3.380.834</b>	<b>(</b>	<b>173.568)</b>	<b>(</b>
<b>A og B hluti samtals</b>	<b>1.631.293</b>	<b>558.639</b>	<b>1.457.749</b>	<b>3.647.661</b>	<b>2.001.111</b>	<b>1.125.222</b>	<b>254.501</b>	<b>3.380.834</b>	<b>(</b>	<b>173.568)</b>	<b>(</b>
<b>A og B hluti samtals</b>	<b>1.631.293</b>	<b>558.639</b>	<b>1.457.749</b>	<b>3.647.661</b>	<b>2.001.111</b>	<b>1.125.222</b>	<b>254.501</b>	<b>3.380.834</b>	<b>(</b>	<b>173.568)</b>	<b>(</b>
<b>A og B hluti samtals</b>	<b>1.631.293</b>	<b>558.639</b>	<b>1.457.749</b>	<b>3.647.661</b>	<b>2.001.111</b>	<b>1.125.222</b>	<b>254.501</b>	<b>3.380.834</b>	<b>(</b>	<b>173.568)</b>	<b>(</b>
<b>A og B hluti samtals</b>	<b>1.631.293</b>	<b>558.639</b>	<b>1.457.749</b>	<b>3.647.661</b>	<b>2.001.111</b>	<b>1.125.222</b>	<b>254.501</b>	<b>3.380.834</b>	<b>(</b>	<b>173.568)</b>	<b>(</b>
<b>A og B hluti samtals</b>	<b>1.631.293</b>	<b>558.639</b>	<b>1.457.749</b>	<b>3.647.661</b>	<b>2.001.111</b>	<b>1.125.222</b>	<b>254.501</b>	<b>3.380.834</b>	<b>(</b>	<b>173.568)</b>	<b>(</b>
<b>A og B hluti samtals</b>	<b>1.631.293</b>	<b>558.639</b>	<b>1.457.749</b>	<b>3.647.661</b>	<b>2.001.111</b>	<b>1.125.222</b>	<b>254.501</b>	<b>3.380.834</b>	<b>(</b>	<b>173.568)</b>	<b>(</b>
<b>A og B hluti samtals</b>	<b>1.631.293</b>	<b>558.639</b>	<b>1.457.749</b>	<b>3.647.661</b>	<b>2.001.111</b>	<b>1.125.222</b>	<b>254.501</b>	<b>3.380.834</b>	<b>(</b>	<b>173.568)</b>	<b>(</b>
<b>A og B hluti samtals</b>	<b>1.631.293</b>	<b>558.639</b>	<b>1.457.749</b>	<b>3.647.661</b>	<b>2.001.111</b>	<b>1.125.222</b>	<b>254.501</b>	<b>3.380.834</b>	<b>(</b>	<b>173.568)</b>	<b>(</b>
<b>A og B hluti samtals</b>	<b>1.631.293</b>	<b>558.639</b>	<b>1.457.749</b>	<b>3.647.661</b>	<b>2.001.111</b>	<b>1.125.222</b>	<b>254.501</b>	<b>3.380.834</b>	<b>(</b>	<b>173.568)</b>	<b>(</b>
<b>A og B hluti samtals</b>	<b>1.631.293</b>	<b>558.639</b>	<b>1.457.749</b>	<b>3.647.661</b>	<b>2.001.111</b>	<b>1.125.222</b>	<b>254.501</b>	<b>3.380.834</b>	<b>(</b>	<b>173.568)</b>	<b>(</b>
<b>A og B hluti samtals</b>	<b>1.631.293</b>	<b>558.639</b>	<b>1.457.749</b>	<b>3.647.661</b>	<b>2.001.111</b>	<b>1.125.222</b>	<b>254.501</b>	<b>3.380.834</b>	<b>(</b>	<b>173.568)</b>	<b>(</b>
<b>A og B hluti samtals</b>	<b>1.631.293</b>	<b>558.639</b>	<b>1.457.749</b>	<b>3.647.661</b>	<b>2.001.111</b>	<b>1.125.222</b>	<b>254.501</b>	<b>3.380.834</b>	<b>(</b>	<b>173.568)</b>	<b>(</b>
<b>A og B hluti samtals</b>	<b>1.631.293</b>	<b>558.639</b>	<b>1.457.749</b>	<b>3.647.661</b>	<b>2.001.111</b>	<b>1.125.222</b>	<b>254.501</b>	<b>3.380.834</b>	<b>(</b>	<b>173.568)</b>	<b>(</b>
<b>A og B hluti samtals</b>	<b>1.631.293</b>	<b>558.639</b>	<b>1.457.749</b>	<b>3.647.661</b>	<b>2.001.111</b>	<b>1.125.222</b>	<b>254.501</b>	<b>3.380.834</b>	<b>(</b>	<b>173.568)</b>	<b>(</b>
<b>A og B hluti samtals</b>	<b>1.631.293</b>	<b>558.639</b>	<b>1.457.749</b>	<b>3.647.661</b>	<b>2.001.111</b>	<b>1.125.222</b>	<b>254.501</b>	<b>3.380.834</b>	<b>(</b>	<b>173.568)</b>	<b>(</b>
<b>A og B hluti samtals</b>	<b>1.631.293</b>	<b>558.639</b>	<b>1.457.749</b>	<b>3.647.661</b>	<b>2.001.111</b>	<b>1.125.222</b>	<b>254.501</b>	<b>3.380.834</b>	<b>(</b>	<b>173.568)</b>	<b>(</b>
<b>A og B hluti samtals</b>	<b>1.631.293</b>	<b>558.639</b>	<b>1.457.749</b>	<b>3.647.661</b>	<b>2.001.111</b>	<b>1.125.222</b>	<b>254.501</b>	<b>3.380.834</b>	<b>(</b>	<b>173.568)</b>	<b>(</b>
<b>A og B hluti samtals</b>	<b>1.631.293</b>	<b>558.639</b>	<b>1.457.749</b>	<b>3.647.661</b>	<b>2.001.111</b>	<b>1.125.222</b>	<b>254.501</b>	<b>3.380.834</b>	<b>(</b>	<b>173.568)</b>	<b>(</b>
<b>A og B hluti samtals</b>	<b>1.631.293</b>	<b>558.639</b>	<b>1.457.749</b>	<b>3.647.661</b>	<b>2.001.111</b>	<b>1.125.222</b>	<b>254.501</b>	<b>3.380.834</b>	<b>(</b>	<b>173.568)</b>	<b>(</b>
<b>A og B hluti samtals</b>	<b>1.631.293</b>	<b>558.639</b>	<b>1.457.749</b>	<b>3.647.661</b>	<b>2.001.111</b>	<b>1.125.222</b>	<b>254.501</b>	<b>3.380.834</b>	<b>(</b>	<b>173.568)</b>	<b>(</b>
<b>A og B hluti samtals</b>	<b>1.631.293</b>	<b>558.639</b>	<b>1.457.749</b>	<b>3.647.661</b>	<b>2.001.111</b>	<b>1.125.222</b>	<b>254.501</b>	<b>3.380.834</b>	<b>(</b>	<b>173.568)</b>	<b>(</b>
<b>A og B hluti samtals</b>	<b>1.631.293</b>	<b>558.639</b>	<b>1.457.749</b>	<b>3.647.661</b>	<b>2.001.111</b>	<b>1.125.222</b>	<b>254.501</b>	<b>3.380.834</b>	<b>(</b>	<b>173.568)</b>	<b>(</b>
<b>A og B hluti samtals</b>	<b>1.631.293</b>	<b>558.639</b>	<b>1.457.749</b>	<b>3.647.661</b>	<b>2.001.111</b>	<b>1.125.222</b>	<b>254.501</b>	<b>3.380.834</b>	<b>(</b>	<b>173.568)</b>	<b>(</b>
<b>A og B hluti samtals</b>	<b>1.631.293</b>	<b>558.639</b>	<b>1.457.749</b>	<b>3.647.661</b>	<b>2.001.111</b>	<b>1.125.222</b>	<b>254.501</b>	<b>3.380.834</b>	<b>(</b>	<b>173.568)</b>	<b>(</b>
<b>A og B hluti samtals</b>	<b>1.631.293</b>	<b>558.639</b>	<b>1.457.749</b>	<b>3.647.661</b>							

Málaflokkayfirlit

Árið 2017

	Skatt- tekjur	Framlög jöfnunar- sjóós	Aðrar tekjur	Tekjur samtals	Laun og launategð gjöld	Annar rekstrar- kostnaður	Afskriftir	Gjöld samtals	Fjármagns- liðir nettó	Framlög hlutdeildir og aðrir liðir	Rekstrar- niðurstaða
<b>Aðalsjóður</b>											
00 - Skatttekjur.....	1.824.208	528.722	0	2.352.930	0	0	0	0	0	0	2.352.930
02 - Félagssjónusta.....	0	0	209.512	209.512	262.880	126.434	0	389.314	( 179.802)	( 179.802)	0
03 - Heilbrigðismál.....	0	0	0	0	0	320	0	320	0	0	320
04 - Fræðslu- og uppeldismál.....	0	0	99.834	99.834	835.364	260.952	0	1.096.316	( 996.482)	( 996.482)	0
05 - Menningarmál.....	0	0	1.746	1.746	15.491	33.850	0	49.341	( 47.595)	( 47.595)	0
06 - Eskulýðs- og íþróttamál.....	0	0	49.108	49.108	99.650	149.621	0	249.271	( 200.163)	( 200.163)	0
07 - Brunamál og almannavarnir.....	0	0	6.152	6.152	39.610	11.104	0	50.714	( 44.562)	( 44.562)	0
08 - Hreinlætismál.....	0	0	67.694	67.694	0	66.614	0	66.614	0	0	1.080
09 - Skipulags- og byggingarmál.....	0	0	9.500	9.500	30.176	18.088	0	48.264	( 38.764)	( 38.764)	0
10 - Umferðar- og samgöngumál.....	0	0	0	0	0	123.075	0	123.075	( 123.075)	( 123.075)	0
11 - Umhverfismál.....	0	0	897	897	17.832	56.843	0	74.675	( 73.778)	( 73.778)	0
13 - Atvinnumál.....	0	0	0	0	12.824	21.351	0	34.175	( 34.175)	( 34.175)	0
20 - Framlög til B-hluta fyrirtækja.....	0	0	0	0	0	0	0	0	0	0	0
21 - Sameiginlegur kostnaður.....	0	0	41.149	41.149	185.756	127.682	0	313.438	( 272.289)	( 272.289)	0
22 - Lífeyrisskuldbindingar.....	0	0	0	0	150.000	0	0	150.000	( 150.000)	( 150.000)	0
27 - Övenjulegir liðir.....	0	0	0	0	0	76.000	0	76.000	0	0	76.000
28 - Fjármagnsliðir.....	0	0	0	0	0	0	0	0	50.890	0	50.890
<b>Aðalsjóður</b>	<b>1.824.208</b>	<b>528.722</b>	<b>485.592</b>	<b>2.838.522</b>	<b>1.649.583</b>	<b>1.071.934</b>	<b>0</b>	<b>2.721.517</b>	<b>50.890</b>	<b>0</b>	<b>167.895</b>
<b>Aðrir sjóðir í A - hluta</b>											
Eignasjóður.....	0	0	211.908	211.908	12.916	135.324	73.601	221.841	( 97.607)	30.000	77.539
Þjónustumiðstöð.....	0	0	87.480	87.480	107.447	36.893	3.231	147.571	( 2.067)	46.000	16.158
Millifærslur A-hluta.....	( 38.000)	( 0)	( 249.461)	( 287.461)	( 20)	( 363.441)	( 0)	( 363.461)	0	( 76.000)	0
<b>A - hluti samtals</b>	<b>1.786.208</b>	<b>528.722</b>	<b>535.519</b>	<b>2.850.449</b>	<b>1.769.926</b>	<b>880.710</b>	<b>76.832</b>	<b>2.727.468</b>	<b>( 48.763)</b>	<b>0</b>	<b>74.198</b>
<b>Sjóðir í B - hluta</b>											
Dvalarheimili aldraðra.....	0	0	32.699	32.699	9.000	29.000	17.238	55.238	( 11.392)	0	33.931
Félagslegar íbúðir.....	0	0	49.440	49.440	0	34.409	6.203	40.612	( 20.961)	11.000	1.133
Fjárfestingafélag Norðrúpings ehf.....	0	0	0	0	0	0	0	0	0	0	0
Hafnarjóður Norðrúpings.....	0	0	162.153	162.153	57.412	53.233	75.476	186.121	( 3.860)	0	27.848
Leigutíðgjafi Hvammur ehf.....	0	0	16.787	16.787	0	8.320	4.255	12.575	( 15.139)	0	10.928
Orkuveita Husavíkur ehf.....	0	0	375.387	375.387	9.209	163.748	91.162	264.119	38.775	( 30.009)	120.034
Sorpssamlag Þingeyinga ehf.....	0	0	11.800	11.800	0	3.000	9.192	12.192	( 4.158)	0	4.550
Millifærslur B-hluta.....	( 19.181)	( 0)	( 91.703)	( 110.884)	0	( 143.884)	( 0)	( 143.884)	( 92.632)	( 2.000)	( 61.632)
<b>A og B hluti samtals</b>	<b>1.767.027</b>	<b>528.722</b>	<b>1.092.082</b>	<b>3.387.831</b>	<b>1.845.547</b>	<b>1.028.536</b>	<b>280.358</b>	<b>3.154.441</b>	<b>( 158.171)</b>	<b>( 21.009)</b>	<b>54.210</b>

# Málaflokkayfirlit

Árið 2018

	Skatt- tekjur	Framlög jöfnunar- sjóðs	Aðrar tekjur	Tekjur samtais	Laun og launatengd gjöld	Annar rekrutar- kostnaður	Afskriftir	Gjöld samtais	Fjármagns- liðir nettó	Framlög hlutdeildir og aðrir liðir	Rekstrar- niðurstæða
<b>Aðalsjóður</b>											
00 - Skatttekjur.....	2.027.242	549.871	0	2.577.113	0	0	0	0			2.577.113
02 - Félagsþjónusta.....	0	0	216.007	216.007	276.024	130.353	406.377				( 190.371 )
03 - Heilbrigðismál.....	0	0	0	0	0	320	320				( 320 )
04 - Fræðslu- og upplidsmál.....	0	0	102.929	102.929	877.132	269.041	1.146.174				( 1.043.245 )
05 - Menningarmál.....	0	0	1.800	1.800	16.266	34.899	51.165				( 49.365 )
06 - Æskulyðs- og íþróttamál.....	0	0	50.631	50.631	104.633	154.259	258.892				( 208.261 )
07 - Brunamál og almannavarnir.....	0	0	6.343	6.343	41.591	11.448	53.039				( 46.696 )
08 - Hreinætsmál.....	0	0	69.793	69.793	0	68.679	68.679				1.113
09 - Skipulags- og byggingarmál.....	0	0	9.795	9.795	31.685	18.649	50.334				( 40.539 )
10 - Umferðar- og samgöngumál.....	0	0	0	0	0	126.890	126.890				( 126.890 )
11 - Umhverfismál.....	0	0	925	925	17.832	58.605	76.437				( 75.512 )
13 - Atvinnumál.....	0	0	0	0	13.465	22.013	35.478				( 35.478 )
20 - Framlög til B-hluta fyrirtækja.....	0	0	0	0	0	0	0				0
21 - Sameiginlegur kostnaður.....	0	0	42.425	42.425	195.044	131.640	326.684				( 284.259 )
22 - Lífeyrisskuldbindingar.....	0	0	0	0	150.000	0	150.000				( 150.000 )
27 - Övernulegir liðir.....	0	0	0	0	0	142.840	142.840			0	( 142.840 )
28 - Fjármagnsliðir.....	0	0	0	0	0	0	0	73.295			73.295
<b>Aðalsjóður</b>	<b>2.027.242</b>	<b>549.871</b>	<b>500.645</b>	<b>3.077.759</b>	<b>1.723.671</b>	<b>1.169.638</b>	<b>0</b>	<b>2.893.308</b>	<b>73.295</b>	<b>0</b>	<b>257.745</b>
<b>Aðrir sjóðir í A - hluta</b>											
Eignasjóður.....	0	0	218.477	218.477	13.562	139.519	79.786	232.867	( 133.036 )	95.000	( 52.425 )
Þjónustumiðstöð.....	0	0	90.192	90.192	112.819	38.037	3.231	154.087	( 2.009 )	47.840	( 18.064 )
Millifærslur A-hluta.....	( 38.000 )		( 249.461 )	( 287.461 )	( 20 )	( 430.281 )		( 430.301 )	0	( 142.840 )	0
<b>A - hluti samtals</b>	<b>1.989.242</b>	<b>549.871</b>	<b>559.853</b>	<b>3.098.967</b>	<b>1.850.032</b>	<b>916.912</b>	<b>83.017</b>	<b>2.849.961</b>	<b>( 61.750 )</b>	<b>0</b>	<b>187.255</b>
<b>Sjóðir í B - hluta</b>											
Dvalarheimili aldraðra.....	0	0	33.188	33.188	9.450	29.899	16.868	56.217	( 12.053 )	0	( 35.082 )
Félagslegar íbúðir.....	0	0	50.973	50.973	0	35.476	6.203	41.679	( 25.219 )	11.000	( 4.925 )
Fjárfestingafélag Norðurlands ehf.....	0	0	0	0	0	0	0	0	0	0	0
Heimarsjóður Norðurlands ehf.....	0	0	217.285	217.285	63.153	55.895	86.499	205.546	( 3.995 )	0	7.744
Leigufélagið Hvammur ehf.....	0	0	17.307	17.307	0	8.578	4.255	12.833	( 17.539 )	0	( 13.066 )
Orkuveita Húsavíkur ehf.....	0	0	412.926	412.926	9.762	168.824	99.437	278.023	34.508	( 33.882 )	135.529
Sorpsamlag Þingeyinga ehf.....	0	0	11.800	11.800	0	3.093	9.192	12.285	( 3.642 )	0	( 4.327 )
Millifærslur B-hluta.....	( 19.181 )		( 91.703 )	( 110.884 )	0	( 143.884 )		( 143.884 )	( 98.325 )	( 2.000 )	( 67.325 )
<b>A og B hluti samtals</b>	<b>1.970.061</b>	<b>549.871</b>	<b>1.211.629</b>	<b>3.731.561</b>	<b>1.932.396</b>	<b>1.074.793</b>	<b>305.471</b>	<b>3.312.661</b>	<b>( 186.214 )</b>	<b>( 24.882 )</b>	<b>205.804</b>

Málaflokkayfirlit

Árið 2019

	Skatt- tekjur	Framlög jöfnunar- sjóðs	Aðrar tekjur	Tekjur samtais	Laun og launatengd gjöld	Annar rekstrar- kostnaður	Afskriftir	Gjöld samtais	Fjármagns- líðir nettó	Framlög hlutdeildir og aðrir líðir	Rekstrar- niðurstaða	
<b>Aðalsjóður</b>												
00 - Skatttekjur.....	2.118.468	571.866	0	2.690.334	0	0	0	0	0	0	2.690.334	
02 - Félagsþjónusta.....	0	0	222.487	222.487	289.825	134.264	0	424.089	(	(	201.602)	
03 - Heilbrigðismál.....	0	0	0	0	0	320	0	320	(	(	320)	
04 - Fræðslu- og uppeldismál.....	0	0	106.016	106.016	920.989	277.113	0	1.198.101	(	(	1.092.085)	
05 - Menningarmál.....	0	0	1.854	1.854	17.079	35.946	0	53.025	(	(	51.171)	
06 - Æskulyós- og íþróttamál.....	0	0	52.150	52.150	109.864	158.887	0	268.751	(	(	216.601)	
07 - Brunamál og almannavarnir.....	0	0	6.533	6.533	43.670	11.792	0	55.462	(	(	48.929)	
08 - Hreinlætismál.....	0	0	71.886	71.886	70.739	0	0	70.739	(	(	1.147)	
09 - Skipulegs- og byggingarmál.....	0	0	10.088	10.088	33.269	19.208	0	52.477	(	(	42.389)	
10 - Umferðar- og samgöngumál.....	0	0	0	0	0	130.697	0	130.697	(	(	130.697)	
11 - Umhverfismál.....	0	0	953	953	17.832	60.363	0	78.195	(	(	77.243)	
13 - Atvinnumál.....	0	0	0	0	14.138	22.673	0	36.812	(	(	36.812)	
20 - Framlög til B-hluta fyrirtækja.....	0	0	0	0	0	0	0	0	(	(	0)	
21 - Sameiginlegur kostnaður.....	0	0	43.697	43.697	204.796	135.589	0	340.385	(	(	296.688)	
22 - Lífeyrisskuldbindingar.....	0	0	0	0	150.000	0	0	150.000	(	(	150.000)	
27 - Överjulegr líðir.....	0	0	0	0	0	149.754	0	149.754	(	(	149.754)	
28 - Fjármagnslíðir.....	0	0	0	0	0	0	0	71.787	0	0	71.787	
<b>Aðalsjóður</b>	<b>2.118.468</b>	<b>571.866</b>	<b>515.665</b>	<b>3.205.999</b>	<b>1.801.462</b>	<b>1.207.346</b>	<b>0</b>	<b>3.008.809</b>	<b>71.787</b>	<b>0</b>	<b>268.977</b>	
<b>Aðrir sjóðir í A - hluta</b>												
Eignasjóður.....	0	0	225.032	225.032	14.240	143.705	84.886	242.831	(	(	114.600)	
Þjónustumiðstöð.....	0	0	92.898	92.898	118.460	39.178	3.231	160.869	(	(	1.451)	
Millifærslur A-hluta.....	(	(	249.461)	287.461)	(	20)	(	437.215)	0	(	(	149.754)
<b>A - hluti samtals</b>	<b>2.080.468</b>	<b>571.866</b>	<b>584.133</b>	<b>3.236.467</b>	<b>1.934.143</b>	<b>953.034</b>	<b>88.117</b>	<b>2.975.294</b>	<b>(</b>	<b>(</b>	<b>44.264)</b>	
<b>Sjóðir í B - hluta</b>												
Dvalarneimilí aldraðra.....	0	0	34.184	34.184	9.923	30.796	16.871	57.589	(	(	10.549)	
Félaglegar íbúðir.....	0	0	52.502	52.502	0	36.540	6.203	42.743	(	(	22.043)	
Fjárfestingafélag Norðurbings ehf.....	0	0	0	0	0	0	0	0	0	0	0	
Hafnar sjóður Norðurbings.....	0	0	223.804	223.804	66.311	57.571	89.669	213.552	(	(	3.122)	
Leigufélagið Hvammur ehf.....	0	0	17.826	17.826	8.835	0	4.255	13.091	(	(	16.705)	
Orkuveita Húsavíkur ohf.....	0	0	425.313	425.313	10.250	173.889	104.812	288.950	(	(	34.355)	
Sorpsamlag Þingeyinga ehf.....	0	0	11.800	11.800	0	3.186	9.192	12.378	(	(	3.225)	
Millifærslur B-hluta.....	(	(	91.703)	110.884)	(	143.884)	(	143.884)	(	(	95.604)	
<b>A og B hluti samtals</b>	<b>2.061.287</b>	<b>571.866</b>	<b>1.257.858</b>	<b>3.891.011</b>	<b>2.020.626</b>	<b>1.119.967</b>	<b>319.120</b>	<b>3.459.713</b>	<b>(</b>	<b>(</b>	<b>160.102)</b>	
<b>A og B hluti samtals</b>	<b>2.061.287</b>	<b>571.866</b>	<b>1.257.858</b>	<b>3.891.011</b>	<b>2.020.626</b>	<b>1.119.967</b>	<b>319.120</b>	<b>3.459.713</b>	<b>(</b>	<b>(</b>	<b>25.355)</b>	
<b>A og B hluti samtals</b>	<b>2.061.287</b>	<b>571.866</b>	<b>1.257.858</b>	<b>3.891.011</b>	<b>2.020.626</b>	<b>1.119.967</b>	<b>319.120</b>	<b>3.459.713</b>	<b>(</b>	<b>(</b>	<b>245.842)</b>	



## 6100 Norðurþing

### Kennitölur Samantekið - A og B hluti

	Rauntölur 2015	Útkomuspá 2016	Áætlun 2017	Áætlun 2018	Áætlun 2019	Áætlun 2020	Viðmið
<b>Rekstrarhæfi</b>							
Framlegðarhlutfall.....	5,4%	14,2%	15,2%	19,4%	19,3%	19,2%	< 15% <
Rekstramiðurstæða ( neikvæð ).....	-153.609	99.790	54.210	205.804	245.842	279.223	< 0 <
Rekstrarjónuður þriggja ára skv. sveitarsjómárgögum.....		391	359.804	505.856	730.870		< 0 <
<b>Efnahagur</b>							
Veltufjárhlutfall.....	1,49	1,97	1,85	2,17	1,22	1,62	< 1,00 <
Eiginfjárhlutfall.....	0,05	0,06	0,06	0,09	0,11	0,16	< 0,00 <
<b>Fjárfesting</b>							
Fjárfesting / heildartekjur.....	12,5%	18,2%	28,6%	6,2%	5,9%	5,7%	< 20% <
Fjárfesting / veltufé frá rekstri.....	2,89	1,40	2,02	0,34	0,32	0,31	< 1,00 <
<b>Skuldaból</b>							
Skuldir og skuldbindingar / Framlegð.....	36,8	13,4	14,2	10,0	9,6	8,1	< 10,0 <
Reiknað skuldavíðmið skv. sveitarsjómárgögum.....	153,1%	139,3%	164,1%	141,2%	146,2%	114,2%	< 150% <
Skuldahlutfall.....	199,9%	190,2%	215,4%	194,4%	184,9%	156,1%	< 150% <
<b>Greiðsluhæfi</b>							
Framlegð / vaxtagreiðslur.....	0,60	3,57	3,54	4,87	5,38	6,00	< 1,50 <
Framlegð / vaxtagreiðslur, afborganir lána og leigugreiðslur.....	0,15	1,12	1,37	1,92	2,10	0,68	< 1,00 <
Veltufé frá rekstri / heildartekjum.....	4,3%	13,0%	14,2%	18,2%	18,3%	18,5%	< 5% <
Veltufé frá rekstri / afborgun lána.....	0,16	1,48	2,09	2,97	3,26	0,74	< 1,00 <

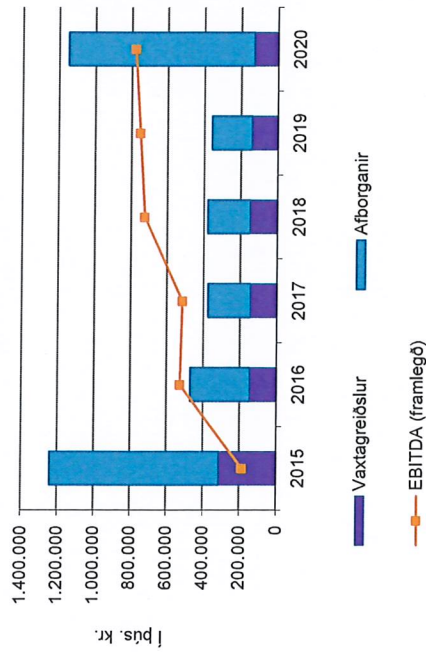
Lykiltölur Samantekið - A og B hluti

	Rauntölur	Útkomuspá	Áætlun	Áætlun	Áætlun	Áætlun	Áætlun
	2015	2016	2017	2018	2019	2020	2020
Íbúafjöldi.....	2.825	2.875	2.925	3.015	3.005	2.995	2.995
EBITDA (framlegð).....	185.946	525.351	513.748	724.371	750.418	777.071	777.071
EBIT.....	-63.406	277.173	233.390	418.900	431.299	445.851	445.851
Veltufé frá rekstri.....	148.184	478.704	479.602	679.679	712.566	748.951	748.951
Handbært fé frá rekstri.....	316.889	463.406	441.485	682.679	716.066	754.951	754.951
Afborganir.....	929.361	322.993	229.687	228.697	218.339	1.018.230	1.018.230
Fjárfestingar.....	427.711	672.125	970.013	229.974	230.000	230.000	230.000
Fjárbörf (EBITDA - vextir, afborganir og fjárfesting).....	-1.482.373	-616.813	-830.925	116.850	162.610	-600.686	-600.686
Vaxtagreiðslur.....	311.247	147.046	144.973	148.851	139.469	129.526	129.526
<b>Vaxtagreiðslur ársins:</b>							
Vaxtagjöld og verðbætur.....	-293.291	-192.475	-201.884	-227.930	-200.468	-182.138	-182.138
Verðbætur og gengismunur.....	-17.956	45.429	56.911	79.079	61.000	52.612	52.612
Vaxtagreiðslur ársins.....	-311.247	-147.046	-144.973	-148.851	-139.469	-129.526	-129.526

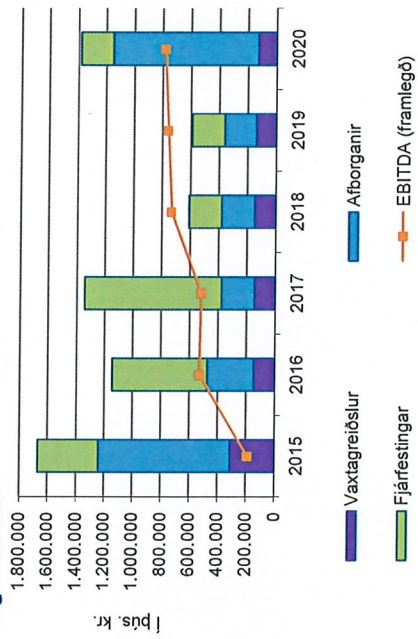
# 6100 Norðurljón

Myndræn framsetning

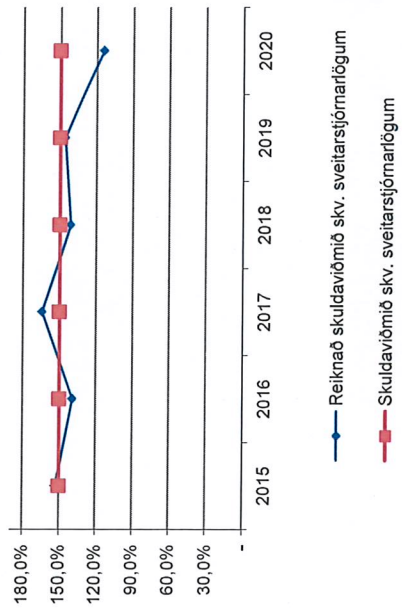
## Afborganir lána, vaxtagreiðslur og EBITDA



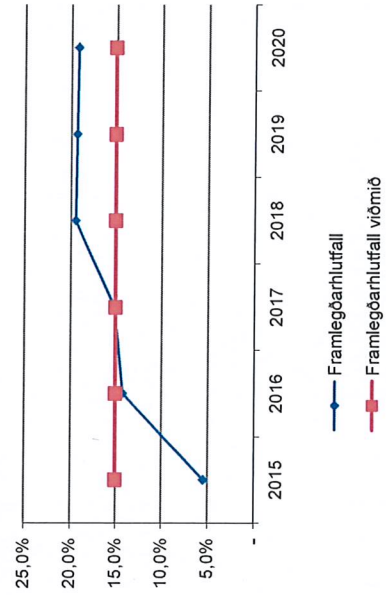
## Afborganir lána, vaxtagreiðslur, fjárfestingar og EBITDA



## Skuldaviðmið



## Framlegðarlutfall



## Framkvæmdir Norðurljóða - skv fjárhagsáætlun 2017

Þúsund kr	2016	2017	2018	2019	2020
<b>Eignasjóður</b>	<b>83.542</b>	<b>511.458</b>	<b>35.000</b>	<b>80.000</b>	<b>80.000</b>
<b>Slökkvistöð</b>		<b>150.000</b>	0		
<b>Eignasjóðsframkvæmdir</b>	<b>50.000</b>	<b>65.000</b>	<b>50.000</b>	<b>50.000</b>	<b>50.000</b>
Varmadæla á Rh			10.000		
Fjörुकamar		10.000	0		
Gangstéttar Hótel-kirkja		10.000	0		
Aðgengi		10.000	5.000		
Gangstígur Stangabakka			20.000		
Leikfélagið		10.000	0		
Rennibraut í sundlaug Húsav.		13.000			
Athafnasv. f. börn og unglíngar		2.000			
Tjaldstæði			0		
Sólbrekka		10.000	0		
Annað		0	15.000		
<b>Gatnagerð</b>	<b>33.542</b>	<b>296.458</b>	<b>-15.000</b>	<b>30.000</b>	<b>30.000</b>
Suðurfjara nettó	32.148	20.000	-5.000		
Höfði nettó		50.000	85.000		
Reykjaheiðarvegur		20.000	30.000		
Aðrar framkvæmdir nettó			0		
Tjaldsvæðisvegur		20.000	0		
Tjaldsvæði			0		
Öskjureitur		5.000	45.000		
Holtahverfi gatnagerðargj	494	135.000	-100.000		
Víðimóar	900				
Annað		46.458	-70.000		
<b>Aðrar fjármögnunarahreyfinar</b>	<b>165.784</b>	<b>55.000</b>	<b>0</b>		
Bakkavegur	193.281	40.000	0		
Tröllabakki	-27.497	15.000	0		
<b>Hafnasjóður</b>	<b>512.472</b>	<b>242.555</b>	<b>79.974</b>	<b>50.000</b>	<b>50.000</b>
Brimvörn	160.318		0		
Dýpkun	107.466		0		
Stálþil og bryggjukantur	126.697		0		
Verkumsjón og athanasvæði	85.991	9.555	-1		
Bryggjuþekja	0	40.000	0		
Viðbótarverk ofl	32.000	8.000	0		
Plön og frágangur	0	150.000	50.000		
Annað	0	35.000	29.974		

## Framkvæmdir Norðurbings - skv fjárhagsáætlun 2017

Þúsund kr	2016	2017	2018	2019	2020
<b>Orkuveita Húsavíkur</b>	<b>76.111</b>	<b>216.000</b>	<b>115.000</b>	<b>100.000</b>	<b>100.000</b>
Hitaveita í Kelduhverfi	1.558	40.000	0		
Hitaveita í Reykjahverfi	0	30.000	30.000		
Suðurfjara dæling á skólpi	28.145		0		
Suðursvæði fráveita	0	0	50.000		
Vegna gatnagerðar	0		0		
Holtahverfi	0	20.000	0		
Höfði	0	15.000	15.000		
Reykjaheiðarvegur	0	10.000	0		
Suðurfjara	0	10.000	0		
Sjóböð Húsavík	0	25.000	0		
<b>Bakki</b>					
Útrás og göng	26.000	26.000	0		
Fráveita	1.434		0		
Bakki fráveita	2.068		0		
Bakki ýmislegt	5.883	10.000	0		
Vatnsveita ýmisl	2.902		0		
Hitaveita ýmisl	5.000		0		
Orkuveitauhúsíð		20.000			
Annað	3.121	10.000	20.000		

## Forsendur í fjárhagsáætlun til síðari umræðu í sveitarstjórn 22. nóv 2016

	2016	2017	2018	2019	2020
Útsvar	14,52%	14,52%	14,52%	14,52%	14,52%
Fasteignaskattur:					
A flokkur	0,575%	0,575%	0,575%	0,575%	0,575%
B flokkur	1,32%	1,32%	1,32%	1,32%	1,32%
C flokkur	1,65%	1,65%	1,65%	1,65%	1,65%
Lóðaleiga 1	1,50%	1,50%	1,50%	1,50%	1,50%
Lóðaleiga 2	2,50%	2,50%	2,50%	2,50%	2,50%
Vatnsgjald:					
A flokkur	0,225%	0,225%	0,225%	0,225%	0,225%
B flokkur	0,45%	0,45%	0,45%	0,45%	0,45%
C flokkur	0,45%	0,45%	0,45%	0,45%	0,45%
Holræsagjald:					
A flokkur	0,275%	0,275%	0,275%	0,275%	0,275%
B flokkur	0,275%	0,275%	0,275%	0,275%	0,275%
C flokkur	0,275%	0,275%	0,275%	0,275%	0,275%
Sorpgjöld:					
Heimili	50.586	52.104	53.719	55.330	56.990
Sumarhús	19.849	20.444	21.078	21.711	22.362
Verðbólga í áætlun	1,8%	2,4%	3,4%	2,8%	2,6%
Hækkun útsvarstekna í áætlun	16,1%	8,1%	8,7%	4,5%	4,5%
Hækkun fasteignaskattstekna í áætlun	5,6%	7,7%	24,1%	2,0%	2,0%
Hækkun tekna úr jöfnunarsjóði í áætlun	1,9%	-5,4%	4,0%	4,0%	4,0%
Hækkun annarra tekna frá fyrra ári			3,1%	3,0%	3,0%
Hækkun launakostnaðar frá fyrra ári			5,0%	5,0%	5,0%
Hækkun annars rekstrarkostnaðar frá fyrra ári			3,1%	3,0%	3,0%