

Norðurþing

Fjárhagsáætlun 2026

og

3 ára áætlun 2027 – 2029



NORÐURÞING



Staðfesting sveitarstjórnar og sveitarstjóra

Sveitarstjórn Norðurþings og sveitarstjóri staðfesta hér með fjárhagsáætlun Norðurþings, fyrirtækja og stofnana sveitarfélagsins fyrir árið 2026 með undirritun sinni.

Húsavík þann 11. desember 2025.

Sveitarstjórn:

Alden Unnar Traustad.

Frjálskjör Benediktsson

Eiður Pétursson

Helena Lydís

Hjá Ragnhildur
Þrína V. Páulsson
Kristján Fr. Sigurðsson
Birkir Frer Stefánsson

Sveitarstjóri:

Norðurþing

| Samantekið - A og B hluti | | | | | | |
|--|-------------------|--------------------|----------------|----------------|----------------|----------------|
| | Rauntölur 2024 | Útkomuspá 2025 | Áætlun 2026 | Áætlun 2027 | Áætlun 2028 | Áætlun 2029 |
| Rekstrarreikningur | | | | | | |
| Rekstrartekjur | | | | | | |
| Útsvar og fasteignaskattur..... | 3.117.595 | 3.060.922 | 3.061.246 | 3.198.603 | 3.344.981 | 3.498.231 |
| Framlög Jöfnunarsjóðs..... | 1.095.028 | 1.135.919 | 1.187.919 | 1.218.805 | 1.249.275 | 1.280.507 |
| Aðrar tekjur..... | 2.614.244 | 2.397.013 | 2.423.606 | 2.459.359 | 2.520.280 | 2.582.725 |
| | 6.826.866 | 6.593.854 | 6.672.771 | 6.876.767 | 7.114.536 | 7.361.463 |
| Rekstrargjöld | | | | | | |
| Laun og launatengd gjöld..... | 3.587.767 | 3.801.367 | 3.628.466 | 3.773.605 | 3.928.323 | 4.089.384 |
| Lífeyrisskuldbinding, breyting..... | 218.639 | 314.651 | 269.517 | 265.279 | 265.279 | 265.279 |
| Annar rekstrarkostnaður..... | 2.035.028 | 1.969.046 | 1.988.383 | 2.043.182 | 2.097.243 | 2.152.656 |
| | 5.841.434 | 6.085.064 | 5.886.366 | 6.082.066 | 6.290.845 | 6.507.319 |
| Rekstramiðurstaða fyrir afskriftir | 985.432 | 508.790 | 786.405 | 794.701 | 823.691 | 854.144 |
| Afskriftir..... | (372.733) | (400.941) | (440.213) | (436.194) | (433.524) | (430.614) |
| Rekstramiðurstaða án fjármunatekna og fjármagnsgjalda | 612.700 | 107.849 | 346.192 | 358.507 | 390.167 | 423.530 |
| Fjármunatekjur og (fjármagnsgjöld): | | | | | | |
| Vaxtatekjur og aðrar fjármunatekjur..... | 154.777 | 44.194 | 71.151 | 71.705 | 72.575 | 73.754 |
| Vaxtatekjur af kröfum á eigin fyrirtæki..... | 0 | 0 | 0 | 0 | 0 | 0 |
| Vaxtagjöld og verðbætur..... | (348.853) | (339.302) | (319.969) | (307.930) | (312.859) | (317.492) |
| Vaxtagjöld af skuldum við eigin fyrirtæki..... | 0 | 0 | 0 | 0 | 0 | 0 |
| Gengismunur..... | 0 | 0 | 0 | 0 | 0 | 0 |
| | (194.077) | (295.108) | (248.818) | (236.225) | (240.283) | (243.737) |
| Rekstramiðurstaða án framlaga og skatta | 418.623 | (187.259) | 97.375 | 122.282 | 149.884 | 179.793 |
| Framlög frá eigin sjóðum..... | 0 | 0 | 0 | 0 | 0 | 0 |
| Hlutdeild minnihluta í afkomu..... | 5.811 | 0 | 0 | 0 | 0 | 0 |
| Hlutdeild í afkomu dóttur- og hlutdeildarfélaganna..... | 0 | 0 | 0 | 0 | 0 | 0 |
| Tekjuskattur..... | (36.568) | (30.000) | (35.000) | (35.000) | (35.000) | (35.000) |
| Óreglulegir liðir, tekjur (gjöld)..... | 0 | 0 | 0 | 0 | 0 | 0 |
| Rekstramiðurstaða | 387.866 | (217.259) | 62.375 | 87.282 | 114.884 | 144.793 |

H+
 JFU
 KJ
 IB
 HBA
 AW
 BUB
 AW

| Samantekið - A og B hluti | | | | | | |
|--|-------------------|-------------------|-------------------|-------------------|-------------------|-------------------|
| | Rauntölur 2024 | Útkomuspá 2025 | Áætlun 2026 | Áætlun 2027 | Áætlun 2028 | Áætlun 2029 |
| Efnahagsreikningur - Eignir | | | | | | |
| Fasta fjármunir: | | | | | | |
| Varanlegir rekstrarfjármunir: | | | | | | |
| Fasteignir og lóðir | 5 372 508 | 5 831 676 | 6 225 421 | 6 564 956 | 6 889 944 | 7 220 472 |
| Veitukerfi, hafnamannvirki og götur | 2 272 988 | 2 402 496 | 2 585 716 | 2 736 993 | 2 874 866 | 2 997 398 |
| Vélar, áhöld og tæki | 1 093 683 | 934 066 | 770 889 | 618 882 | 497 497 | 388 823 |
| Leigðar eignir | 0 | 0 | 0 | 0 | 0 | 0 |
| | 8 739 179 | 9 168 238 | 9 582 026 | 9 920 831 | 10 262 307 | 10 606 693 |
| Áhættufjármunir og langtímakröfur: | | | | | | |
| Stofnframlög og eignarhlutir í öðrum félögum | 370 272 | 370 272 | 370 272 | 370 272 | 370 272 | 370 272 |
| Tekjuskattseign | 48 369 | 48 369 | 48 369 | 48 369 | 48 369 | 48 369 |
| Langtímakröfur | 2 318 | 1 609 | 1 169 | 1 169 | 1 169 | 1 169 |
| Langtímakröfur á eigin fyrirtæki | 0 | 0 | 0 | 0 | 0 | 0 |
| Fyrirframgreiddur kostnaður | 183 941 | 174 756 | 165 571 | 156 386 | 147 201 | 138 016 |
| | 604 900 | 595 006 | 585 381 | 576 196 | 567 011 | 557 826 |
| Fasta fjármunir | 9 344 079 | 9 763 244 | 10 167 407 | 10 497 027 | 10 829 318 | 11 164 519 |
| Veltu fjármunir: | | | | | | |
| Birgðir | 0 | 0 | 0 | 0 | 0 | 0 |
| Önnheimtar tekjur | 656 663 | 656 663 | 656 663 | 656 663 | 656 663 | 656 663 |
| Skammtímakröfur á eigin fyrirtæki | 0 | 0 | 0 | 0 | 0 | 0 |
| Næsta árs afborganir langtímakrafna | 725 | 753 | 454 | 0 | 0 | 0 |
| Næsta árs afb. langtímakr. á eigin fyrirt. | 0 | 0 | 0 | 0 | 0 | 0 |
| Fyrirframgreiddur kostnaður | 0 | 0 | 0 | 0 | 0 | 0 |
| Aðrar skammtímakröfur | 78 636 | 78 636 | 78 636 | 78 636 | 78 636 | 78 636 |
| Verðbréf | 306 258 | 306 258 | 306 258 | 306 258 | 306 258 | 306 258 |
| Handbært fé | 1 480 354 | 1 214 840 | 1 249 993 | 1 320 633 | 1 374 088 | 1 313 922 |
| Veltu fjármunir | 2 522 636 | 2 257 149 | 2 292 003 | 2 362 189 | 2 415 645 | 2 355 479 |
| Eignir samtals | 11.866.715 | 12.020.393 | 12.459.410 | 12.859.216 | 13.244.963 | 13.519.998 |

HET
 BFS
 ID
 7-20
 HBT
 AW7
 KFS
 A.B.
 KFD
 SF
 HBT
 AW7

| Samantekið - A og B hluti | | | | | | |
|---|-------------------|-------------------|-------------------|-------------------|-------------------|-------------------|
| | Rauntölur 2024 | Útkomuspá 2025 | Áætlun 2026 | Áætlun 2027 | Áætlun 2028 | Áætlun 2029 |
| Efnahagsreikningur - Eigið fé og skuldir | | | | | | |
| Eiginfjárreikningar: | | | | | | |
| Eigið fé..... | 4 020 283 | 3 815 376 | 3 888 549 | 3 984 884 | 4 108 700 | 4 262 648 |
| Hlutdeild minnihluta..... | 190 984 | 190 984 | 190 984 | 190 984 | 190 984 | 190 984 |
| | 4 211 267 | 4 006 360 | 4 079 533 | 4 175 868 | 4 299 684 | 4 453 632 |
| Skuldbindingar: | | | | | | |
| Lífeyrisskuldbindingar..... | 2 606 385 | 2 755 108 | 2 859 462 | 2 960 436 | 3 061 470 | 3 162 393 |
| Tekjuskattskuldbinding..... | 0 | 0 | 0 | 0 | 0 | 0 |
| Aðrar skuldbindingar..... | 0 | 0 | 0 | 0 | 0 | 0 |
| | 2 606 385 | 2 755 108 | 2 859 462 | 2 960 436 | 3 061 470 | 3 162 393 |
| Langtímaskuldir: | | | | | | |
| Skuldir við lánastofnanir og aðrar langtímaskuldir..... | 3 962 453 | 4 135 190 | 4 347 559 | 4 500 832 | 4 610 808 | 4 585 473 |
| Leiguskuldir..... | 0 | 0 | 0 | 0 | 0 | 0 |
| Langtímaskuldir við eigin fyrirtæki..... | 0 (0) | 0 | 0 | 0 (0) | 0 | 0 |
| | 3 962 453 | 4 135 190 | 4 347 559 | 4 500 832 | 4 610 808 | 4 585 473 |
| Skammtímaskuldir: | | | | | | |
| Skuldir við lánastofnanir..... | 0 | 0 | 0 | 0 | 0 | 0 |
| Reiknuð fjárþörf..... | 0 | 0 | 0 | 0 | 0 | 0 |
| Viðskiptaskuldir..... | 235 890 | 235 890 | 235 890 | 235 890 | 235 890 | 235 890 |
| Skuldir við eigin fyrirtæki..... | 0 (0) | 0 | 0 | 0 (0) | 0 | 0 |
| Næsta árs afborganir langtímaskulda..... | 234 904 | 265 955 | 309 766 | 354 537 | 401 067 | 442 063 |
| Næsta árs afborganir leiguskulda..... | 0 | 0 | 0 | 0 | 0 | 0 |
| Næsta árs afborganir skuldbindinga..... | 159 852 | 165 927 | 171 237 | 175 689 | 180 081 | 184 584 |
| Næsta árs afb. langtímask. við eigin fyrirtæki..... | 0 (0) | 0 | 0 | 0 (0) | 0 | 0 |
| Aðrar skammtímaskuldir..... | 455 964 | 455 964 | 455 964 | 455 964 | 455 964 | 455 964 |
| | 1 086 610 | 1 123 736 | 1 172 857 | 1 222 080 | 1 273 002 | 1 318 500 |
| Skuldir og skuldbindingar samtals | 7 655 448 | 8 014 033 | 8 379 877 | 8 683 348 | 8 945 279 | 9 066 366 |
| Eigið fé og skuldir samtals | 11.866.714 | 12.020.393 | 12.459.410 | 12.859.216 | 13.244.963 | 13.519.998 |

HET
 KFS
 JFS
 IB
 305
 HBT
 EP
 SF
 Aut

| Samantekið - A og B hluti | | | | | | |
|---|-------------------|-------------------|------------------|------------------|------------------|------------------|
| | Rauntölur 2024 | Útkomuspá 2025 | Áætlun 2026 | Áætlun 2027 | Áætlun 2028 | Áætlun 2029 |
| Sjóðstremisyrifrit | | | | | | |
| Rekstrarhreyfingar: | | | | | | |
| Niðurstaða ársins | 387.866 | (217.259) | 62.375 | 87.282 | 114.884 | 144.793 |
| Liðir sem hafa ekki áhrif á fjárstreymi: | | | | | | |
| Afskriftir | 372.733 | 400.941 | 440.213 | 436.194 | 433.524 | 430.614 |
| Verðbætur og gengismunur | 140.245 | 153.884 | 138.952 | 120.531 | 121.732 | 125.276 |
| Byggingarréttur | 0 | 0 | 0 | 0 | 0 | 0 |
| Hlutdeild minnihluta í afkomu | (5.811) | 0 | 0 | 0 | 0 | 0 |
| Hlutdeild í afkomu dóttur- og hlutdeildarféлага | 0 | 0 | 0 | 0 | 0 | 0 |
| (Söluhagnaður) / tap rekstrarfjármuna | (52.151) | (27.500) | (48.500) | (22.500) | (22.500) | (22.500) |
| (Söluhagnaður) / tap eignarhluta | 7.480 | 0 | 0 | 0 | 0 | 0 |
| Frestaður tekjuskattur, breyting | 8.609 | 0 | 0 | 0 | 0 | 0 |
| Framlög frá eigin sjóðum | 0 | 0 | 0 | 0 | 0 | 0 |
| Breyting á lífeyrisskuldbindingum | 218.639 | 314.651 | 269.517 | 265.279 | 265.279 | 265.279 |
| Breyting á öðrum skuldbindingum | 0 | 0 | 0 | 0 | 0 | 0 |
| Aðrir liðir | 0 | 0 | 0 | 0 | 0 | 0 |
| Veltufé frá rekstri (til rekstrar) | 1.077.610 | 624.716 | 862.556 | 886.787 | 912.919 | 943.462 |
| Breytingar á rekstrartengdum eignum og skuldum: | | | | | | |
| Fyrirframreiddur kostnaður, breyting | (8.343) | 9.185 | 9.185 | 9.185 | 9.185 | 9.185 |
| Birgðir, breyting | 0 | 0 | 0 | 0 | 0 | 0 |
| Önnheimtar tekjur, breyting | 0 | 0 | 0 | 0 | 0 | 0 |
| Aðrar skammtímakröfur, breyting | (2.689) | 0 | 0 | 0 | 0 | 0 |
| Skammtímaskuldir, breyting | (94.392) | 0 | 0 | 0 | 0 | 0 |
| Greiðslur vegna lífeyrisskuldbindinga | (145.688) | (159.853) | (159.853) | (159.853) | (159.853) | (159.853) |
| Greiðslur vegna annarra skuldbindinga | 0 | 0 | 0 | 0 | 0 | 0 |
| | (251.112) | (150.668) | (150.668) | (150.668) | (150.668) | (150.668) |
| Handbært fé frá rekstri (til rekstrar) | 826.498 | 474.048 | 711.888 | 736.119 | 762.251 | 792.794 |
| Fjárfestingarhreyfingar: | | | | | | |
| Fjárfesting í varanlegum rekstrarfjármunum | (857.624) | (840.000) | (880.000) | (785.000) | (785.000) | (785.000) |
| Söluverð rekstrarfjármuna | 73.134 | 0 | 0 | 0 | 0 | 0 |
| Fjárfesting í íbúðarhúsnæði | 0 | 0 | 0 | 0 | 0 | 0 |
| Söluverð íbúðarhúsnæðis | 0 | 37.500 | 74.500 | 32.500 | 32.500 | 32.500 |
| Gatnagerðargjöld | 0 | 0 | 0 | 0 | 0 | 0 |
| Byggingarréttur | 0 | 0 | 0 | 0 | 0 | 0 |
| Eignarhlutir í félögum, breyting | (3.218) | 0 | 0 | 0 | 0 | 0 |
| Langtímakröfur, breyting | 17.537 | 739 | 765 | 460 | 0 | 0 |
| Langtímakröfur við eigin fyrirtæki, breyting | 0 | (0) | 0 | 0 | 0 | 0 |
| Skammtímakröfur, breyting | 0 | 0 | 0 | 0 | 0 | 0 |
| | (770.171) | (801.761) | (804.735) | (752.040) | (752.500) | (752.500) |
| Fjármögnunarhreyfingar: | | | | | | |
| Framlög frá eigin fyrirtækjum og arður | 0 | 0 | 0 | 0 | 0 | 0 |
| Breyting á hlutfé | 35.247 | 0 | 0 | 0 | 0 | 0 |
| Viðskiptastaða eigin fyrirtækja, breyting | 0 | (0) | 0 | 0 | 0 | (0) |
| Tekin ný langtímalán | 0 | 300.000 | 400.000 | 400.000 | 400.000 | 300.000 |
| Afborganir langtímalána | (250.848) | (237.801) | (272.000) | (313.439) | (356.295) | (400.459) |
| Afborganir leiguskulda | (35.055) | 0 | 0 | 0 | 0 | 0 |
| Langtímaskuldir við eigin fyrirtæki, breyting | 0 | (0) | (0) | (0) | 0 | 0 |
| Skammtímalán, breyting | (48.202) | 0 | 0 | 0 | 0 | 0 |
| | (298.858) | 62.199 | 128.000 | 86.561 | 43.705 | (100.459) |
| Hækkun (lækkun) á handbæru fé | (242.531) | (265.514) | 35.153 | 70.640 | 53.455 | (60.166) |
| Handbært fé (fjárför) í ársbyrjun | 1.722.885 | 1.480.354 | 1.214.840 | 1.249.993 | 1.320.632 | 1.374.088 |
| Handbært fé (fjárför) í árslok | 1.480.354 | 1.214.840 | 1.249.993 | 1.320.632 | 1.374.088 | 1.313.922 |

HEI
 KS
 BJT
 BJR
 OFJ
 IB
 HBT
 SE
 HUT

| Sveitarsjóður - A hluti | | | | | | |
|--|-------------------|--------------------|----------------|----------------|----------------|----------------|
| | Rauntölur 2024 | Útkomuspá 2025 | Áætlun 2026 | Áætlun 2027 | Áætlun 2028 | Áætlun 2029 |
| Rekstrarreikningur | | | | | | |
| Rekstrartekjur | | | | | | |
| Útsvar og fasteignaskattur..... | 3 130 870 | 3 075 406 | 3 075 467 | 3 213 193 | 3 359 936 | 3 513 560 |
| Framlög Jöfnunarsjóðs..... | 1 095 028 | 1 135 919 | 1 187 919 | 1 218 805 | 1 249 275 | 1 280 507 |
| Aðrar tekjur..... | 1 495 449 | 1 507 560 | 1 518 531 | 1 558 013 | 1 596 963 | 1 636 887 |
| | 5 721 346 | 5 718 885 | 5 781 917 | 5 990 011 | 6 206 174 | 6 430 954 |
| Rekstrargjöld | | | | | | |
| Laun og launalengd gjöld..... | 3 418 917 | 3 641 123 | 3 507 434 | 3 647 732 | 3 797 289 | 3 952 977 |
| Lífeyrisskuldbinding, breyting..... | 212 116 | 300 654 | 254 988 | 250 750 | 250 750 | 250 750 |
| Annar rekstrarkostnaður..... | 1 645 480 | 1 564 248 | 1 559 563 | 1 602 816 | 1 645 486 | 1 689 224 |
| | 5 276 513 | 5 506 025 | 5 321 986 | 5 501 298 | 5 693 525 | 5 892 951 |
| Rekstramiðurstaða fyrir afskriftir | 444 833 | 212 860 | 459 931 | 488 713 | 512 649 | 538 003 |
| Afskriftir..... | (193 886) | (227 090) | (244 755) | (250 209) | (235 022) | (239 862) |
| Rekstramiðurstaða án fjármunatekna og fjármagnsgjalda | 250 947 | (14 230) | 215 176 | 238 504 | 277 627 | 298 141 |
| Fjármunatekjur og (fjármagnsgjöld): | | | | | | |
| Vaxtatekjur og aðrar fjármunatekjur..... | 165 044 | 68 000 | 90 053 | 90 053 | 90 053 | 90 053 |
| Vaxtatekjur af kröfum á eigin fyrirtæki..... | 0 | 17 877 | 16 764 | 15 498 | 15 295 | 15 290 |
| Vaxtagjöld og verðbætur..... | (183 780) | (187 947) | (176 572) | (173 645) | (173 652) | (175 682) |
| Vaxtagjöld af skuldum við eigin fyrirtæki..... | 0 | 0 | 0 | 0 | 0 | 0 |
| Gengismunur..... | 0 | 0 | 0 | 0 | 0 | 0 |
| | (18 736) | (102 070) | (69 755) | (68 093) | (68 304) | (70 339) |
| Rekstramiðurstaða án framlaga og skatta | 232 211 | (116 300) | 145 421 | 170 411 | 209 323 | 227 802 |
| Framlög frá eigin sjóðum..... | 0 | 0 | 0 | 0 | 0 | 0 |
| Hlutdeild minnihluta í afkomu..... | 0 | 0 | 0 | 0 | 0 | 0 |
| Hlutdeild í afkomu dóttur- og hlutdeildarféлага..... | 0 | 0 | 0 | 0 | 0 | 0 |
| Tekjuskattur..... | 0 | 0 | 0 | 0 | 0 | 0 |
| Óreglulegir liðir, tekjur (gjöld)..... | 0 | 0 | 0 | 0 | 0 | 0 |
| Rekstramiðurstaða | 232.211 | (116.300) | 145.421 | 170.411 | 209.323 | 227.802 |

HEI 25 KP
 IB
 BUS
 KFS
 BB
 HBH
 ANT

| Sveitarsjóður - A hluti | | | | | | |
|--|-------------------|-------------------|------------------|------------------|------------------|------------------|
| | Rauntölur 2024 | Útkomuspá 2025 | Áætlun 2026 | Áætlun 2027 | Áætlun 2028 | Áætlun 2029 |
| Efnahagsreikningur - Eigið fé og skuldir | | | | | | |
| Eiginfjárreikningar: | | | | | | |
| Eigið fé | 2 233.230 | 2 116.930 | 2 262.351 | 2 432.762 | 2 642.085 | 2 869.887 |
| Hlutdeild minnihluta | 0 | 0 | 0 | 0 | 0 | 0 |
| | 2 233.230 | 2 116.930 | 2 262.351 | 2 432.762 | 2 642.085 | 2 869.887 |
| Skuldbindingar: | | | | | | |
| Lífeyrisskuldbindingar | 2 525.008 | 2 669.135 | 2 768.317 | 2 864.070 | 2 959.879 | 3 055.586 |
| Tekjuskattskuldbinding | 0 | 0 | 0 | 0 | 0 | 0 |
| Aðrar skuldbindingar | 0 | 0 | 0 | 0 | 0 | 0 |
| | 2 525.008 | 2 669.135 | 2 768.317 | 2 864.070 | 2 959.879 | 3 055.586 |
| Langtímaskuldir: | | | | | | |
| Skuldir við lánastofnanir og aðrar langtímaskuldir | 1 793.395 | 1 957.239 | 2 177.182 | 2 210.358 | 2 212.753 | 2 232.113 |
| Leiguskuldir | 0 | 0 | 0 | 0 | 0 | 0 |
| Langtímaskuldir við eigin fyrirtæki | 0 | 0 | 0 | 0 | 0 | 0 |
| | 1 793.395 | 1 957.239 | 2 177.182 | 2 210.358 | 2 212.753 | 2 232.113 |
| Skammtímaskuldir: | | | | | | |
| Skuldir við lánastofnanir | 0 | 0 | 0 | 0 | 0 | 0 |
| Reiknuð fjárför | 0 | 0 | 0 | 0 | 0 | 0 |
| Viðskiptaskuldir | 162.779 | 162.779 | 162.779 | 162.779 | 162.779 | 162.779 |
| Skuldir við eigin fyrirtæki | 167.301 | 73.699 | 84.303 | 96.146 | 131.498 | 166.521 |
| Næsta árs afborganir langtímaskulda | 172.476 | 203.706 | 244.596 | 275.644 | 307.862 | 345.371 |
| Næsta árs afborganir leiguskulda | 0 | 0 | 0 | 0 | 0 | 0 |
| Næsta árs afborganir skuldbindinga | 150.797 | 156.527 | 161.536 | 165.736 | 169.880 | 174.126 |
| Næsta árs afb. langtímask. við eigin fyrirtæki | 0 | 0 | 0 | 0 | 0 | 0 |
| Aðrar skammtímaskuldir | 386.841 | 386.841 | 386.841 | 386.841 | 386.841 | 386.841 |
| | 1 040.194 | 983.552 | 1 040.055 | 1 087.145 | 1 158.860 | 1 235.639 |
| Skuldir og skuldbindingar samtals | 5 358.597 | 5 609.926 | 5 985.554 | 6 161.573 | 6 331.493 | 6 523.337 |
| Eigið fé og skuldir samtals | 7 591.827 | 7 726.856 | 8 247.905 | 8 594.335 | 8 973.577 | 9 393.224 |

HET
 KFS BUS
 BFB
 HBT
 AUT
 BFS
 SS
 KP

| Sveitarsjóður - A hluti | | | | | | |
|---|-------------------|-------------------|----------------|----------------|----------------|----------------|
| | Rauntölur 2024 | Útkomuspá 2025 | Áætlun 2026 | Áætlun 2027 | Áætlun 2028 | Áætlun 2029 |
| Sjóðstremisýfirlit | | | | | | |
| Rekstrarhreyfingar: | | | | | | |
| Niðurstaða ársins | 232 211 | (116 300) | 145 421 | 170 411 | 209 323 | 227 802 |
| Liör sem hafa ekki áhrif á fjárstreymi: | | | | | | |
| Afskriftir | 193 886 | 227 090 | 244 755 | 250 209 | 235 022 | 239 862 |
| Verðbætur og gengismunur | 54 634 | 63 100 | 61 446 | 55 181 | 55 118 | 57 081 |
| Byggingarréttur | 0 | 0 | 0 | 0 | 0 | 0 |
| Hlutdeild minnihluta í afkomu | 0 | 0 | 0 | 0 | 0 | 0 |
| Hlutdeild í afkomu dóttur- og hlutdeildarféлага | 0 | 0 | 0 | 0 | 0 | 0 |
| (Söluhagnaður) / tap rekstrarfjármuna | (5) | 0 | 0 | 0 | 0 | 0 |
| (Söluhagnaður) / tap eignarhluta | (19 857) | 0 | 0 | 0 | 0 | 0 |
| Frestaður tekjuskattur, breyting | 0 | 0 | 0 | 0 | 0 | 0 |
| Framlög frá eigin sjóðum | 0 | 0 | 0 | 0 | 0 | 0 |
| Breyting á lífeyrisskuldbindingum | 212 116 | 300 654 | 254 988 | 250 750 | 250 750 | 250 750 |
| Breyting á öðrum skuldbindingum | 0 | 0 | 0 | 0 | 0 | 0 |
| Aðrir liðir | 0 | 0 | 0 | 0 | 0 | 0 |
| Veltufé frá rekstri (till rekstrar) | 672 985 | 474 545 | 706 610 | 726 551 | 750 213 | 775 496 |
| Breytingar á rekstrartengdum eignum og skuldum: | | | | | | |
| Fyrirframgreiddur kostnaður, breyting | (8 343) | 9 185 | 9 185 | 9 185 | 9 185 | 9 185 |
| Birgðir, breyting | 0 | 0 | 0 | 0 | 0 | 0 |
| Önnheimtar tekjur, breyting | 0 | 0 | 0 | 0 | 0 | 0 |
| Aðrar skammtímakröfur, breyting | 0 | 0 | 0 | 0 | 0 | 0 |
| Skammtímaskuldir, breyting | (108 922) | 0 | 0 | 0 | 0 | 0 |
| Greiðslur vegna lífeyrisskuldbindinga | (135 967) | (150 797) | (150 797) | (150 797) | (150 797) | (150 797) |
| Greiðslur vegna annarra skuldbindinga | 0 | 0 | 0 | 0 | 0 | 0 |
| | (253 232) | (141 612) | (141 612) | (141 612) | (141 612) | (141 612) |
| Handbært fé frá rekstri (till rekstrar) | 419 753 | 332 933 | 564 998 | 584 939 | 608 601 | 633 884 |
| Fjárfestingarhreyfingar: | | | | | | |
| Fjárfesting í varanlegum rekstrarfjármunum | (490 846) | (670 000) | (595 000) | (500 000) | (500 000) | (500 000) |
| Söluverð rekstrarfjármuna | 0 | 0 | 0 | 0 | 0 | 0 |
| Fjárfesting í íbúðarhúsnæði | 0 | 0 | 0 | 0 | 0 | 0 |
| Söluverð íbúðarhúsnæðis | 0 | 0 | 0 | 0 | 0 | 0 |
| Gatnagerðargjöld | 0 | 0 | 0 | 0 | 0 | 0 |
| Byggingarréttur | 0 | 0 | 0 | 0 | 0 | 0 |
| Eignarhlutir í félögum, breyting | 0 | 0 | 0 | 0 | 0 | 0 |
| Langtímakröfur, breyting | 0 | 0 | 0 | 0 | 0 | 0 |
| Langtímakröfur við eigin fyrirtæki, breyting | 4 297 | 4 645 | 5 003 | 5 357 | 5 718 | 6 090 |
| Skammtímakröfur, breyting | 0 | 0 | 0 | 0 | 0 | 0 |
| | (486 549) | (665 355) | (589 997) | (494 643) | (494 282) | (493 910) |
| Fjármögnunarhreyfingar: | | | | | | |
| Framlög frá eigin fyrirtækjum og arður | 0 | 0 | 0 | 0 | 0 | 0 |
| Breyting á hlutfé | 0 | 0 | 0 | 0 | 0 | 0 |
| Viðskiptastaða eigin fyrirtækja, breyting | (30 667) | (84 499) | (191 084) | (47 012) | (66 225) | (233 580) |
| Tekin ný langtímalán | 0 | 300 000 | 400 000 | 250 000 | 250 000 | 300 000 |
| Afborganir langtímalána | (163 103) | (176 653) | (207 998) | (247 016) | (276 342) | (306 049) |
| Afborganir leiguskulda | 0 | 0 | 0 | 0 | 0 | 0 |
| Langtímaskuldir við eigin fyrirtæki, breyting | 0 | 0 | 0 | 0 | 0 | 0 |
| Skammtímalán, breyting | 0 | 0 | 0 | 0 | 0 | 0 |
| | (193 770) | 38 848 | 918 | (44 028) | (92 567) | (239 629) |
| Hækkun (lækkun) á handbæru fé | (260 566) | (293 575) | (24 081) | 46 269 | 21 752 | (99 656) |
| Handbært fé (fjárbörf) í ársbyrjun | 1 212 122 | 951 556 | 657 981 | 633 900 | 680 168 | 701 920 |
| Handbært fé (fjárbörf) í árslok | 951 556 | 657 981 | 633 900 | 680 168 | 701 920 | 602 264 |

HEI B
KFS
BUT
BIB
ABT
DEF
EP
JE
HBT

| Norðurþing | | | | | | |
|--|-------------------|-------------------|------------------|-------------------|-------------------|-------------------|
| Samstæðuyfirlit | A hluti | | | A og B hluti | | |
| | Rauntölur 2024 | Útkomuspá 2025 | Áætlun 2026 | Rauntölur 2024 | Útkomuspá 2025 | Áætlun 2026 |
| Efnahagsreikningur - Eignir | | | | | | |
| Fastafjármunir: | | | | | | |
| Varanlegir rekstrarfjármunir: | | | | | | |
| Fasteignir og lóðir | 4 067 243 | 4 566 765 | 5 031 823 | 5 372 508 | 5 831 676 | 6 225 421 |
| Veitukerfi, hafnamannvirki og götur | 0 | 90 160 | 125 680 | 2 272 988 | 2 402 496 | 2 585 716 |
| Vélar, áhöld og læki | 1 027 890 | 881 118 | 730 785 | 1 093 683 | 934 066 | 770 889 |
| Leigðar eignir | 0 | 0 | 0 | 0 | 0 | 0 |
| | 5 095 133 | 5 538 043 | 5 888 288 | 8 739 179 | 9 168 238 | 9 582 026 |
| Áhættufjármunir og langtímakröfur: | | | | | | |
| Stofnframlög og eignarhlutir í öðrum félögum | 402 381 | 402 381 | 402 381 | 370 272 | 370 272 | 370 272 |
| Tekjuskattseign | 0 | 0 | 0 | 48 369 | 48 369 | 48 369 |
| Langtímakröfur | 1 169 | 1 169 | 1 169 | 2 318 | 1 609 | 1 169 |
| Langtímakröfur á eigin fyrirtæki | 224 728 | 228 343 | 230 362 | 0 | (0) | (0) |
| Fyrirframgreiddur kostnaður | 183 941 | 174 756 | 165 571 | 183 941 | 174 756 | 165 571 |
| | 812 219 | 806 649 | 799 483 | 604 900 | 595 006 | 585 381 |
| Fastafjármunir samtals | 5 907 352 | 6 344 692 | 6 687 771 | 9 344 079 | 9 763 244 | 10 167 407 |
| Veltufjármunir: | | | | | | |
| Birgðir | 0 | 0 | 0 | 0 | 0 | 0 |
| Önnheimtar tekjur | 585 046 | 585 046 | 585 046 | 656 663 | 656 663 | 656 663 |
| Skammtímakröfur á eigin fyrirtæki | 84 930 | 75 828 | 277 515 | 0 | (0) | 0 |
| Næsta árs afborganir langtímakrafna | 0 | 0 | 0 | 725 | 753 | 454 |
| Næsta árs afb. langtímakr. á eigin fyrirt. | 4 558 | 4 924 | 5 289 | 0 | 0 | 0 |
| Fyrirframgreiddur kostnaður | 0 | 0 | 0 | 0 | 0 | 0 |
| Aðrar skammtímakröfur | 58 385 | 58 385 | 58 385 | 78 636 | 78 636 | 78 636 |
| Verðbréf | 0 | 0 | 0 | 306 258 | 306 258 | 306 258 |
| Handbært fé | 951 556 | 657 981 | 633 900 | 1 480 354 | 1 214 840 | 1 249 993 |
| Veltufjármunir samtals | 1 684 475 | 1 382 164 | 1 560 134 | 2 522 636 | 2 257 149 | 2 292 003 |
| Eignir samtals | 7 591 827 | 7 726 856 | 8 247 905 | 11 866 715 | 12 020 393 | 12 459 410 |

HET/BAJ
 BNT LB
 KFS
 HPH
 AUT
 KFD
 SK

| Norðurþing | | | | | | |
|--|-------------------|-------------------|------------------|-------------------|-------------------|-------------------|
| Samstæðuyfirlit | A hluti | | | A og B hluti | | |
| | Rauntölur 2024 | Útkomuspá 2025 | Áætlun 2026 | Rauntölur 2024 | Útkomuspá 2025 | Áætlun 2026 |
| Efnahagsreikningur - Eigið fé og skuldir | | | | | | |
| Eiginfjárreikningar: | | | | | | |
| Eigið fé | 2 233 230 | 2 116 930 | 2 262 351 | 4 020 283 | 3 815 376 | 3 888 549 |
| Hlutdeild minnihluta | 0 | 0 | 0 | 190 984 | 190 984 | 190 984 |
| | 2 233 230 | 2 116 930 | 2 262 351 | 4 211 267 | 4 006 360 | 4 079 533 |
| Skuldbindingar: | | | | | | |
| Lífeyrisskuldbindingar | 2 525 008 | 2 669 135 | 2 768 317 | 2 606 385 | 2 755 108 | 2 859 462 |
| Tekjuskattskuldbindingar | 0 | 0 | 0 | 0 | 0 | 0 |
| Aðrar skuldbindingar | 0 | 0 | 0 | 0 | 0 | 0 |
| | 2 525 008 | 2 669 135 | 2 768 317 | 2 606 385 | 2 755 108 | 2 859 462 |
| Langtímaskuldir: | | | | | | |
| Skuldir við lánastofnanir og aðrar langtímaskuldir | 1 793 395 | 1 957 239 | 2 177 182 | 3 962 453 | 4 135 190 | 4 347 559 |
| Leiguskuldir | 0 | 0 | 0 | 0 | 0 | 0 |
| Langtímaskuldir við eigin fyrirtæki | 0 | 0 | 0 | 0 | (0) | 0 |
| | 1 793 395 | 1 957 239 | 2 177 182 | 3 962 453 | 4 135 190 | 4 347 559 |
| Skammtímaskuldir: | | | | | | |
| Skuldir við lánastofnanir | 0 | 0 | 0 | 0 | 0 | 0 |
| Reiknuð fjárför | 0 | 0 | 0 | 0 | 0 | 0 |
| Viðskiptaskuldir | 162 779 | 162 779 | 162 779 | 235 890 | 235 890 | 235 890 |
| Skuldir við eigin fyrirtæki | 167 301 | 73 699 | 84 303 | 0 | (0) | 0 |
| Næsta árs afborganir langtímaskulda | 172 476 | 203 706 | 244 596 | 234 904 | 265 955 | 309 766 |
| Næsta árs afborganir leiguskulda | 0 | 0 | 0 | 0 | 0 | 0 |
| Næsta árs afborganir skuldbindinga | 150 797 | 156 527 | 161 536 | 159 852 | 165 927 | 171 237 |
| Næsta árs afb. langtímask. við eigin fyrirtæki | 0 | 0 | 0 | 0 | (0) | 0 |
| Aðrar skammtímaskuldir | 386 841 | 386 841 | 386 841 | 455 964 | 455 964 | 455 964 |
| | 1 040 194 | 983 552 | 1 040 055 | 1 086 610 | 1 123 736 | 1 172 857 |
| Skuldir og skuldbindingar samtals | 5 358 597 | 5 609 926 | 5 985 554 | 7 655 448 | 8 014 033 | 8 379 877 |
| Eigið fé og skuldir samtals | 7.591.827 | 7.726.856 | 8.247.905 | 11.866.714 | 12.020.393 | 12.459.410 |

AS KEJ
 SK
 XFS B
 BUB
 HSH
 AUT

| Norðurþing | A hluti | | | A og B hluti | | |
|---|-------------------|-------------------|----------------|-------------------|-------------------|------------------|
| | Rauntölur 2024 | Útkomuspá 2025 | Áætlun 2026 | Rauntölur 2024 | Útkomuspá 2025 | Áætlun 2026 |
| Samstæðuylirlit | | | | | | |
| Sjóðstremisylirlit | | | | | | |
| Rekstrarhreyfingar: | | | | | | |
| Niðurstaða ársins | 232.211 | (116.300) | 145.421 | 387.866 | (217.259) | 62.375 |
| Liðir sem hafa ekki áhrif á fjárstreymi: | | | | | | |
| Afskriftir | 193.886 | 227.090 | 244.755 | 372.733 | 400.941 | 440.213 |
| Verðbætur og gengismunur | 54.634 | 63.100 | 61.446 | 140.245 | 153.884 | 138.952 |
| Byggingarréttur | 0 | 0 | 0 | 0 | 0 | 0 |
| Hlutdeild minnihluta í afkomu | 0 | 0 | 0 | (5.811) | 0 | 0 |
| Hlutdeild í afkomu dóttur- og hlutdeildarféлага | 0 | 0 | 0 | 0 | 0 | 0 |
| (Söluhagnaður) / tap rekstrarfjármuna | (5) | 0 | 0 | (52.151) | (27.500) | (48.500) |
| (Söluhagnaður) / tap eignarhluta | (19.857) | 0 | 0 | 7.480 | 0 | 0 |
| Frestaður tekjuskattur, breyting | 0 | 0 | 0 | 8.609 | 0 | 0 |
| Framlög frá eigin sjóðum | 0 | 0 | 0 | 0 | 0 | 0 |
| Breyting á lífeyrisskuldbindingum | 212.116 | 300.654 | 254.988 | 218.639 | 314.651 | 269.517 |
| Breyting á öðrum skuldbindingum | 0 | 0 | 0 | 0 | 0 | 0 |
| Aðrir liðir | 0 | 0 | 0 | 0 | 0 | 0 |
| Veltufé frá rekstri (til rekstrar) | 672.985 | 474.545 | 706.610 | 1.077.610 | 624.716 | 862.556 |
| Breytingar á rekstrartengdum eignum og skuldum: | | | | | | |
| Fyrirframgreiddur kostnaður, breyting | (8.343) | 9.185 | 9.185 | (8.343) | 9.185 | 9.185 |
| Birgðir, breyting | 0 | 0 | 0 | 0 | 0 | 0 |
| Önnheimtar tekjur, breyting | 0 | 0 | 0 | 0 | 0 | 0 |
| Aðrar skammtímakröfur, breyting | 0 | 0 | 0 | (2.689) | 0 | 0 |
| Skammtímaskuldir, breyting | (108.922) | 0 | 0 | (94.392) | 0 | 0 |
| Greiðslur vegna lífeyrisskuldbindinga | (135.967) | (150.797) | (150.797) | (145.688) | (159.853) | (159.853) |
| Greiðslur vegna annarra skuldbindinga | 0 | 0 | 0 | 0 | 0 | 0 |
| | (253.232) | (141.612) | (141.612) | (251.112) | (150.668) | (150.668) |
| Handbært fé frá rekstri (til rekstrar) | 419.753 | 332.933 | 564.998 | 826.498 | 474.048 | 711.888 |
| Fjárfestingarhreyfingar: | | | | | | |
| Fjárfesting í varanlegum rekstrarfjármunum | (490.846) | (670.000) | (595.000) | (857.624) | (840.000) | (880.000) |
| Söluverð rekstrarfjármuna | 0 | 0 | 0 | 73.134 | 0 | 0 |
| Fjárfesting í íbúðarhúsnæði | 0 | 0 | 0 | 0 | 0 | 0 |
| Söluverð íbúðarhúsnæðis | 0 | 0 | 0 | 0 | 37.500 | 74.500 |
| Gatnagerðargjöld | 0 | 0 | 0 | 0 | 0 | 0 |
| Byggingarréttur | 0 | 0 | 0 | 0 | 0 | 0 |
| Eignarhlutir í félögum, breyting | 0 | 0 | 0 | (3.218) | 0 | 0 |
| Langtímakröfur, breyting | 0 | 0 | 0 | 17.537 | 739 | 765 |
| Langtímakröfur við eigin fyrirtæki, breyting | 4.297 | 4.645 | 5.003 | 0 | (0) | 0 |
| Skammtímakröfur, breyting | 0 | 0 | 0 | 0 | 0 | 0 |
| | (486.549) | (665.355) | (589.997) | (770.171) | (801.761) | (804.735) |
| Fjármögnunarahreyfingar: | | | | | | |
| Framlög frá eigin fyrirtækjum | 0 | 0 | 0 | 0 | 0 | 0 |
| Breyting á hlutafé | 0 | 0 | 0 | 35.247 | 0 | 0 |
| Viðskiptastaða eigin fyrirtækja, breyting | (30.667) | (84.499) | (191.084) | 0 | (0) | 0 |
| Tekin ný langtímalán | 0 | 300.000 | 400.000 | 0 | 300.000 | 400.000 |
| Afborganir langtímalána | (163.103) | (176.653) | (207.998) | (250.848) | (237.801) | (272.000) |
| Afborganir leiguskulda | 0 | 0 | 0 | (35.055) | 0 | 0 |
| Langtímaskuldir við eigin fyrirtæki, breyting | 0 | 0 | 0 | 0 | (0) | (0) |
| Skammtímalán, breyting | 0 | 0 | 0 | (48.202) | 0 | 0 |
| | (193.770) | 38.848 | 918 | (298.858) | 62.199 | 128.000 |
| Hækkun (lækkun) á handbæru fé | (260.566) | (293.575) | (24.081) | (242.531) | (265.514) | 35.153 |
| Handbært fé (fjárbörf) í ársbyrjun | 1.212.122 | 951.556 | 657.981 | 1.722.885 | 1.480.354 | 1.214.840 |
| Handbært fé (fjárbörf) í árslok | 951.556 | 657.981 | 633.900 | 1.480.354 | 1.214.840 | 1.249.993 |

HEI
 DA KFS
 BU IB HAW
 SG AW
 BB

| Málaflokkayfirlit 2025 | | | | | | | | | | | | |
|---------------------------------------|----------------------------|-------------------|----------------------|-------------------|---------------------------|--------------------------------|---------------------------|----------------|------------------|--------------------|----------------------------------|----------------------|
| | Útsvar og fasteignaskattur | Jöfnunarsjóðs | Framlög Aðrar tekjur | Teikir samtals | Laun og launategund gjöld | Lleiðs- skuldbinding, breyting | Annar rekstrar- kostnaður | Afskriftir | Samtals gjöld | Fjármagnslöbr netó | Framlög hlutdeila og aðrir löðir | Rekstrar- niðurstaða |
| Aaalsjóður | | | | | | | | | | | | |
| 00 - Skatttekjur..... | 3.147.169 | 1.187.919 | 0 | 4.335.108 | 0 | 0 | 0 | 0 | 0 | 0 | | 4.335.108 |
| 02 - Félagssjónumsta | 0 | 0 | 779.891 | 779.891 | 895.560 | 0 | 329.644 | 0 | 1.225.224 | 0 | | (445.334) |
| 03 - Heilbrigðismál | 0 | 0 | 158.710 | 158.710 | 1.780.562 | 0 | 419.855 | 0 | 2.200.417 | 0 | | (2.041.707) |
| 04 - Fræðslu- og uppeðismál | 0 | 0 | 364 | 364 | 38.415 | 0 | 80.450 | 0 | 118.865 | 0 | | (118.501) |
| 05 - Menningarmál | 0 | 0 | 68.202 | 68.202 | 213.426 | 0 | 310.775 | 0 | 524.202 | 0 | | (456.000) |
| 06 - Æskulýðs- og lífritamál | 0 | 0 | 68.092 | 68.092 | 138.364 | 0 | 71.354 | 0 | 209.738 | 0 | | (141.646) |
| 07 - Brunamál og almannavarnir | 0 | 0 | 130.258 | 130.258 | 266 | 0 | 165.011 | 0 | 165.277 | 0 | | (35.019) |
| 08 - Heilæðismál | 0 | 0 | 10.987 | 10.987 | 43.471 | 0 | 34.268 | 0 | 77.739 | 0 | | (66.752) |
| 09 - Skipulags- og byggingarmál | 0 | 0 | 4.938 | 4.938 | 3.545 | 0 | 236.619 | 0 | 240.164 | 0 | | (235.226) |
| 10 - Umferðar- og sangöngumál | 0 | 0 | 1.671 | 1.671 | 11.009 | 0 | 73.443 | 0 | 84.452 | 0 | | (82.781) |
| 11 - Umhverfismál | 0 | 0 | 1.296 | 1.296 | 5.754 | 0 | 71.417 | 0 | 77.171 | 0 | | (75.875) |
| 13 - Alivinnumál | 0 | 0 | 86.977 | 86.977 | 271.755 | 0 | 255.355 | 0 | 100.000 | 0 | | (100.000) |
| 20 - Framlög til B-hluta fyrirtækja | 0 | 0 | 0 | 0 | 0 | 254.988 | 0 | 254.988 | 254.988 | 0 | | (440.134) |
| 21 - Sameiginlegur kostnaður | 0 | 0 | 0 | 0 | 0 | 0 | 0 | 0 | 0 | 0 | | (254.988) |
| 22 - Breyting lleyfriskuldbindinga | 0 | 0 | 0 | 0 | 0 | 0 | 0 | 0 | 0 | 0 | | 0 |
| 27 - Öreglulegir löðir | 0 | 0 | 0 | 0 | 0 | 0 | 0 | 0 | 0 | 0 | | 0 |
| 28 - Fjármunatekjur og fjármagnsgjöld | 0 | 0 | 0 | 0 | 0 | 0 | 0 | 0 | 0 | 190.342 | | 190.342 |
| Aðrir sjóðir í A - hluta | | | | | | | | | | | | |
| Eignasjóður | 0 | 0 | 710.859 | 710.859 | 25.664 | 0 | 202.151 | 233.347 | 461.162 | (260.097) | 0 | (10.400) |
| Þróunustulstöð | 0 | 0 | 155.315 | 155.315 | 79.602 | 0 | 43.971 | 11.408 | 134.981 | 0 | 104.000 | 124.334 |
| Millifærslu A-hluta | (71.722) | | (659.028) | (730.750) | 0 | 0 | (834.750) | 0 | (834.750) | 0 | (104.000) | 0 |
| A - hluti samtals | 3.075.467 | 1.187.919 | 1.518.531 | 5.781.917 | 3.507.434 | 254.988 | 1.559.563 | 244.755 | 5.566.741 | (69.755) | 0 | 145.421 |
| Spóðir í B - hluta | | | | | | | | | | | | |
| Félagsgælar íbúðir | 0 | 0 | 74.853 | 74.853 | 0 | 0 | 45.001 | 3.417 | 48.418 | (17.271) | 15.268 | 24.432 |
| Hafnasjóður Norðurlings | 0 | 0 | 194.498 | 194.498 | 89.643 | 0 | 110.960 | 72.256 | 272.859 | (131.500) | 0 | (10.400) |
| Orkuveita Husavíkur oñt | 0 | 0 | 549.000 | 549.000 | 0 | 14.529 | 299.900 | 101.400 | 415.829 | 46.000 | (35.000) | 209.861 |
| Fjárfestingarfélag Norðurlings | 0 | 0 | 0 | 0 | 0 | 0 | 0 | 0 | 0 | 0 | 0 | 144.171 |
| Leigufélag Hvamms ehf. | 0 | 0 | 32.342 | 32.342 | 0 | 0 | 4.152 | 681 | 4.833 | 0 | 0 | 1.648 |
| Dvalarheimili aldrafótra sf | 0 | 0 | 118.384 | 118.384 | 31.389 | 0 | 62.297 | 19.657 | 113.543 | (11.939) | 0 | (7.098) |
| Millifærslu B-hluta | 0 | 0 | 969.077 | 969.077 | 0 | 0 | 0 | 0 | 0 | 0 | 0 | 0 |
| B - hluti samtals | (14.220) | (64.002) | (64.002) | (78.222) | 121.032 | 14.529 | 522.310 | 197.611 | 855.482 | (113.062) | (19.732) | (19.189) |
| Millifærslu AB-hluta | | | | | 0 | 0 | (93.490) | (2.153) | (95.643) | (66.000) | (15.268) | (63.847) |
| A og B hluti samtals | 3.061.246 | 1.187.919 | 2.423.606 | 6.672.771 | 3.628.466 | 269.517 | 1.988.383 | 440.213 | 6.326.579 | (248.818) | (35.000) | 62.375 |

H2I

FST

LIT

LIT

LIT

LIT

| Málaflokkayfirlit 2027 | | | | | | | | | | | | |
|---------------------------------------|----------------------------|-----------------------|--------------------|------------------|---------------------------|----------------------------------|---------------------------|----------------|--------------------|--------------------|-----------------------------------|----------------------|
| | Útsvar og fasteignaskattur | Framlög Jöfnunarsjóðs | Áðrar tekjur | Tekjur samtals | Laun og launategund gjöld | Lífeyris- skuldbinding, breyting | Annar rekstrar- kostnaður | Afskriftir | Samtals gjöld | Fjármagnsiðr nettó | Framlög hlutdeilda og aðrir lídir | Rekstrar- niðurstaða |
| Ábatastjórn | | | | | | | | | | | | |
| 00 - Skatttekjur | 3.286.780 | 1.218.805 | 0 | 4.505.585 | 0 | 0 | 0 | 0 | 0 | 0 | 0 | 4.505.585 |
| 02 - Félagsþjónusta | 0 | 0 | 800.168 | 800.168 | 831.404 | 0 | 338.215 | 0 | 1.269.618 | 0 | 0 | (469.451) |
| 03 - Heilbrigðismál | 0 | 0 | 0 | 0 | 0 | 0 | 0 | 0 | 0 | 0 | 0 | 0 |
| 04 - Fræðslu- og uppeldismál | 0 | 0 | 162.836 | 162.836 | 1.651.784 | 0 | 430.771 | 0 | 2.282.556 | 0 | 0 | (2.119.719) |
| 05 - Menningarmál | 0 | 0 | 373 | 373 | 39.952 | 0 | 82.542 | 0 | 122.493 | 0 | 0 | (122.120) |
| 06 - Æskulýðs- og íþróttamál | 0 | 0 | 69.975 | 69.975 | 221.964 | 0 | 318.855 | 0 | 540.819 | 0 | 0 | (470.844) |
| 07 - Brunamál og almannavarnir | 0 | 0 | 69.862 | 69.862 | 143.919 | 0 | 73.209 | 0 | 217.129 | 0 | 0 | (147.266) |
| 08 - Heimilismál | 0 | 0 | 133.645 | 133.645 | 277 | 0 | 169.301 | 0 | 169.301 | 0 | 0 | (35.933) |
| 09 - Skipulags- og byggingarmál | 0 | 0 | 11.273 | 11.273 | 45.210 | 0 | 35.159 | 0 | 80.369 | 0 | 0 | (69.096) |
| 10 - Umferðar- og samgöngumál | 0 | 0 | 5.066 | 5.066 | 3.687 | 0 | 242.771 | 0 | 246.458 | 0 | 0 | (241.392) |
| 11 - Umhverfismál | 0 | 0 | 1.714 | 1.714 | 11.449 | 0 | 75.353 | 0 | 86.802 | 0 | 0 | (85.087) |
| 13 - Atvinnumál | 0 | 0 | 1.330 | 1.330 | 5.984 | 0 | 73.274 | 0 | 79.258 | 0 | 0 | (77.528) |
| 20 - Framlög til B-hluta fyrmtækja | 0 | 0 | 0 | 0 | 0 | 0 | 102.600 | 0 | 102.600 | 0 | 0 | (102.600) |
| 21 - Sameiginlegur kostnaður | 0 | 0 | 89.238 | 89.238 | 282.626 | 0 | 261.995 | 0 | 544.620 | 0 | 0 | (455.382) |
| 22 - Breyting lífeyrisskuldbindinga | 0 | 0 | 0 | 0 | 0 | 250.750 | 0 | 0 | 250.750 | 0 | 0 | (250.750) |
| 27 - Öreglugjafir lídir | 0 | 0 | 0 | 0 | 0 | 0 | 0 | 0 | 0 | 0 | 0 | 0 |
| 28 - Fjármunateklar og fjármagnsgjöld | 0 | 0 | 0 | 0 | 0 | 0 | 0 | 0 | 0 | 187.553 | 0 | 187.553 |
| Aðrir sjóðir í A - hluta | | | | | | | | | | | | |
| Eignastjórn | 3.286.780 | 1.218.805 | 1.345.481 | 5.851.067 | 3.538.255 | 250.750 | 2.204.045 | 0 | 5.993.050 | 187.553 | 0 | 45.570 |
| Þjónustumótstöð | 0 | 0 | 729.341 | 729.341 | 26.691 | 0 | 207.407 | 240.921 | 475.019 | (255.946) | 0 | (1.324) |
| Mililærslur A-hluta | 0 | 0 | 159.353 | 159.353 | 82.786 | 0 | 45.114 | 9.288 | 137.188 | 0 | 104.000 | 126.165 |
| A - hluti samtals | (73.587) | 1.218.805 | (676.163) | 749.150 | 0 | 0 | (853.750) | 0 | (853.750) | 0 | (104.000) | 0 |
| A - hluti samtals | 3.213.193 | 1.218.805 | 1.558.013 | 5.990.011 | 3.647.732 | 250.750 | 1.602.616 | 250.209 | 5.751.507 | (68.093) | 0 | 170.411 |
| Sjóðir í B - hluta | | | | | | | | | | | | |
| Félagstegar íbúðir | 0 | 0 | 76.214 | 76.214 | 0 | 0 | 46.171 | 3.055 | 49.226 | (14.951) | 15.268 | 27.305 |
| Halmasjóður Norðurlings | 0 | 0 | 199.555 | 199.555 | 93.229 | 0 | 113.845 | 54.900 | 261.974 | (124.589) | 0 | (187.008) |
| Orkuveita Húsavíkur oht | 0 | 0 | 563.274 | 563.274 | 0 | 14.429 | 307.697 | 109.900 | 432.126 | 46.603 | (35.000) | 142.751 |
| Fjárfestingarálag Norðurlings | 0 | 0 | 0 | 0 | 0 | 0 | 0 | 0 | 0 | 1.568 | 0 | 1.568 |
| Leigufélag Hvamms oht | 0 | 0 | 6.507 | 6.507 | 0 | 0 | 4.260 | 427 | 4.687 | 0 | 0 | 1.820 |
| Dvalarheimili aldraðra sf | 0 | 0 | 121.462 | 121.462 | 32.645 | 0 | 63.917 | 19.657 | 116.418 | (10.763) | 0 | (5.719) |
| Mililærslur B-hluta | 0 | 0 | 0 | 0 | 0 | 0 | 0 | 0 | 0 | 0 | 0 | 0 |
| B - hluti samtals | 0 | 0 | 967.012 | 967.012 | 125.873 | 14.429 | 635.980 | 188.138 | 864.431 | (102.131) | (19.732) | (19.282) |
| Mililærslur AB-hluta | (14.590) | (65.666) | (80.256) | (160.512) | 0 | 0 | (95.524) | (2.153) | (97.677) | (66.000) | (15.268) | (63.847) |
| A og B hluti samtals | 3.198.603 | 1.218.805 | 2.459.359 | 6.876.767 | 3.773.605 | 265.279 | 2.043.182 | 436.194 | 6.518.260 | (236.225) | (35.000) | 87.282 |

Handwritten notes in blue ink:

- HEI
- TSR 5/3
- HAH KS
- IMV
- AB

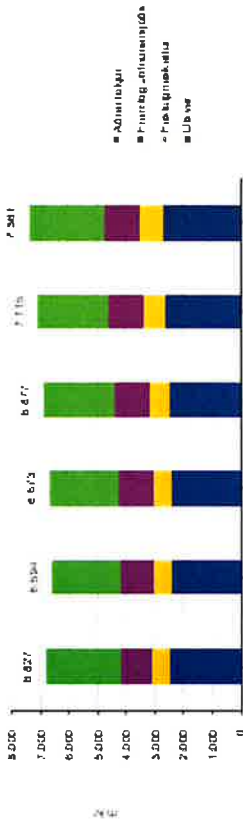
| Málaflökayfirlit 2028 | | | | | | | | | | | | |
|--|----------------------------|-----------------------|------------------|------------------|---------------------------|----------------------------------|---------------------------|----------------|------------------|--------------------|-----------------------------------|----------------------|
| | Útsvar og fasteignaskattur | Framlög Jöfnunarsjóðs | Áðrir tekjur | Tekjur samtals | Laun og launategund gjöld | Lífeyris- skuldbinding, breyting | Annar rekstrar- kostnaður | Afskriftir | Samtals gjöld | Fjármagnsiðr nettó | Framtæg hlutdeilda og aðrir liðir | Rekstrar- niðurstaða |
| Aðalsjóður | | | | | | | | | | | | |
| 00 - Skatttekjur..... | 3.435.362 | 1.249.275 | 0 | 4.684.637 | 0 | 0 | 0 | 0 | 0 | 0 | 0 | 4.684.637 |
| 02 - Félagssjónumsta | 0 | 0 | 820.172 | 820.172 | 969.591 | 0 | 346.670 | 0 | 1.316.261 | 0 | (496.089) | 0 |
| 03 - Heilbrigðismál | 0 | 0 | 0 | 0 | 0 | 0 | 0 | 0 | 0 | 0 | 0 | 0 |
| 04 - Fræðslu- og uppeldismál | 0 | 0 | 166.907 | 166.907 | 1.927.708 | 0 | 441.541 | 0 | 2.369.248 | 0 | (2.202.341) | 0 |
| 05 - Menningarmál | 0 | 0 | 383 | 383 | 41.590 | 0 | 84.605 | 0 | 126.195 | 0 | (125.812) | 0 |
| 06 - Æskulýðs- og íþróttamál | 0 | 0 | 71.725 | 71.725 | 231.064 | 0 | 326.827 | 0 | 557.891 | 0 | (486.166) | 0 |
| 07 - Brunamál og almannavarnir | 0 | 0 | 71.609 | 71.609 | 149.820 | 0 | 75.039 | 0 | 224.859 | 0 | (153.251) | 0 |
| 08 - Hreinlætismál | 0 | 0 | 136.986 | 136.986 | 288 | 0 | 173.534 | 0 | 173.822 | 0 | (36.636) | 0 |
| 09 - Skipulags- og byggingarmál | 0 | 0 | 11.554 | 11.554 | 47.063 | 0 | 36.038 | 0 | 83.101 | 0 | (71.547) | 0 |
| 10 - Umferðar- og samgöngumál | 0 | 0 | 5.193 | 5.193 | 3.838 | 0 | 248.840 | 0 | 252.678 | 0 | (247.485) | 0 |
| 11 - Umhverfismál | 0 | 0 | 1.757 | 1.757 | 11.919 | 0 | 77.236 | 0 | 89.155 | 0 | (87.398) | 0 |
| 13 - Alivnumál | 0 | 0 | 1.363 | 1.363 | 6.230 | 0 | 75.106 | 0 | 81.335 | 0 | (79.972) | 0 |
| 20 - Framlög til B-hluta fyrirtækja | 0 | 0 | 0 | 0 | 0 | 0 | 105.165 | 0 | 105.165 | 0 | (105.165) | 0 |
| 21 - Sameiginlegur kostnaður | 0 | 0 | 91.469 | 91.469 | 294.213 | 0 | 268.545 | 0 | 562.758 | 0 | (471.289) | 0 |
| 22 - Breyting lífeyrisskuldbindinga | 0 | 0 | 0 | 0 | 0 | 250.750 | 0 | 250.750 | 250.750 | 0 | (250.750) | 0 |
| 27 - Öregulegir liðir | 0 | 0 | 0 | 0 | 0 | 0 | 0 | 0 | 0 | 0 | 0 | 0 |
| 28 - Fjármunartekjur og fjármagnsgjöld | 0 | 0 | 0 | 0 | 0 | 0 | 0 | 0 | 0 | 193.124 | 0 | 193.124 |
| Aðrir sjóðir í A - hluta | | | | | | | | | | | | |
| Eignasjóður | 0 | 1.249.275 | 1.378.118 | 6.063.756 | 3.663.323 | 250.750 | 2.259.146 | 0 | 6.193.219 | 193.124 | 0 | 63.661 |
| Þjónustumistöð | 0 | 0 | 747.575 | 747.575 | 27.785 | 0 | 212.592 | 228.124 | 468.501 | (261.428) | 0 | 17.645 |
| Miljöfærslur A-hluta | (75.427) | 0 | (693.067) | (768.494) | 86.180 | 0 | (672.494) | 6.898 | 139.320 | 0 | 104.000 | 128.017 |
| A - hluti samtals | 3.359.936 | 1.249.275 | 1.596.963 | 6.206.174 | 3.797.289 | 250.750 | 1.645.486 | 235.022 | 5.928.547 | (68.304) | 0 | 209.323 |
| Sjóðir í B - hluta | | | | | | | | | | | | |
| Félagsgæjar íbúðir | 0 | 0 | 77.557 | 77.557 | 0 | 0 | 47.325 | 2.678 | 50.004 | (13.928) | 15.268 | 28.884 |
| Hafnasjóður Norðurlings | 0 | 0 | 204.544 | 204.544 | 97.051 | 0 | 116.691 | 59.293 | 273.035 | (130.879) | 0 | (199.370) |
| Orkuveita Husavíkur ehf | 0 | 0 | 577.356 | 577.356 | 0 | 14.529 | 315.390 | 118.400 | 448.319 | 47.490 | (35.000) | 141.527 |
| Fjárfestingarálag Norðurlings | 0 | 0 | 0 | 0 | 0 | 0 | 0 | 0 | 0 | 1.582 | 0 | 1.582 |
| Leigufélag Hvamms ehf | 0 | 0 | 6.670 | 6.670 | 0 | 0 | 4.366 | 427 | 4.793 | 0 | 0 | 1.877 |
| Dvalarheimili aldraðra sf | 0 | 0 | 124.499 | 124.499 | 33.953 | 0 | 65.515 | 19.857 | 119.365 | (10.245) | 0 | (5.101) |
| Miljöfærslur B-hluta | 0 | 0 | 0 | 0 | 0 | 0 | 0 | 0 | 0 | 0 | 0 | 0 |
| B - hluti samtals | 0 | 0 | 990.625 | 990.625 | 131.034 | 14.529 | 549.287 | 200.655 | 895.505 | (105.979) | (19.732) | (30.592) |
| Miljöfærslur AB-hluta | (14.955) | (67.309) | (82.263) | (154.527) | 0 | 0 | (97.531) | 2.153 | 99.884 | (66.000) | (15.268) | (63.847) |
| A og B hluti samtals | 3.344.981 | 1.249.275 | 2.520.280 | 7.114.536 | 3.928.323 | 265.279 | 2.097.243 | 433.674 | 6.724.369 | (240.283) | (35.000) | 114.884 |

Handwritten notes in blue ink, including the word "HIT" and other illegible scribbles.

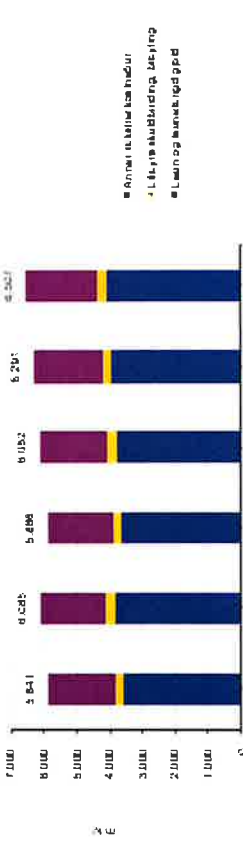
| Málaflokkayfirlit 2029 | | | | | | | | | | | | |
|--------------------------------------|----------------------------|-----------------------|----------------------|-------------------|---------------------------|--------------------------------|---------------------------|------------------|--------------------|--------------------|-----------------------------------|----------------------|
| | Útsvar og fasteignaskattur | Framlög Jöfnunarsjóðs | Framlög Aðrar tekjur | Tekjur samtals | Laun og launategund gjöld | Liýris- skuldbinding, breyting | Annar rekstrar- kostnaður | Afskriftir | Samtals gjöld | Fjármagnsiðr nettó | Framlög hlutdeilda og aðrir liðir | Rekstrar- niðurstaða |
| Aðalsjóður | | | | | | | | | | | | |
| 00 - Skatttekjur..... | 3.590.872 | 1.280.507 | 0 | 4.871.379 | 0 | 0 | 0 | 0 | 0 | 0 | 0 | 4.871.379 |
| 02 - Félagsþjónusta | 0 | 0 | 840.676 | 840.676 | 1.009.344 | 0 | 355.337 | 0 | 1.384.861 | 0 | 0 | (524.005) |
| 03 - Heilbrigðismál | 0 | 0 | 0 | 0 | 0 | 0 | 0 | 0 | 0 | 0 | 0 | 0 |
| 04 - Fræðslu- og uppeldismál | 0 | 0 | 171.080 | 171.080 | 2.006.744 | 0 | 452.579 | 0 | 2.459.323 | 0 | 0 | (2.286.243) |
| 05 - Menningarmál | 0 | 0 | 392 | 392 | 43.295 | 0 | 86.720 | 0 | 130.015 | 0 | 0 | (129.623) |
| 06 - Æskulýðs- og íþróttamál | 0 | 0 | 73.518 | 73.518 | 240.538 | 0 | 334.997 | 0 | 575.535 | 0 | 0 | (502.017) |
| 07 - Brunamál og almannavæðing | 0 | 0 | 73.399 | 73.399 | 155.963 | 0 | 76.915 | 0 | 232.878 | 0 | 0 | (159.479) |
| 08 - Hreinlætismál | 0 | 0 | 140.410 | 140.410 | 300 | 0 | 177.872 | 0 | 178.172 | 0 | 0 | (37.761) |
| 09 - Skipulags- og byggingarmál | 0 | 0 | 11.843 | 11.843 | 46.993 | 0 | 36.939 | 0 | 85.932 | 0 | 0 | (74.089) |
| 10 - Umhverfismál og samgöngumál | 0 | 0 | 5.323 | 5.323 | 3.995 | 0 | 255.061 | 0 | 259.057 | 0 | 0 | (253.734) |
| 11 - Umhverfismál | 0 | 0 | 1.801 | 1.801 | 12.407 | 0 | 79.167 | 0 | 91.575 | 0 | 0 | (89.773) |
| 13 - Alivinnumál | 0 | 0 | 1.397 | 1.397 | 6.465 | 0 | 76.983 | 0 | 83.468 | 0 | 0 | (82.071) |
| 20 - Framlög til B-hluta fyrirtækja | 0 | 0 | 0 | 0 | 0 | 0 | 107.794 | 0 | 107.794 | 0 | 0 | (107.794) |
| 21 - Sameiginlegur kostnaður | 0 | 0 | 93.756 | 93.756 | 306.276 | 0 | 275.258 | 0 | 581.534 | 0 | 0 | (487.778) |
| 22 - Breyting líeyrisskuldbindinga | 0 | 0 | 0 | 0 | 0 | 250.750 | 0 | 0 | 250.750 | 0 | 0 | (250.750) |
| 27 - Öreglulegir liðir | 0 | 0 | 0 | 0 | 0 | 0 | 0 | 0 | 0 | 0 | 0 | 0 |
| 28 - Frámunatekjur og fjármagnsgjöld | 0 | 0 | 0 | 0 | 0 | 0 | 0 | 0 | 0 | 200.655 | 0 | 200.655 |
| Aðrir sjóðir í A - hluta | | | | | | | | | | | | |
| Eignasjóður | 0 | 0 | 766.264 | 766.264 | 28.924 | 0 | 217.907 | 234.982 | 481.813 | (270.994) | 0 | 13.457 |
| Þjónustumstöð | 0 | 0 | 167.420 | 167.420 | 89.714 | 0 | 47.398 | 4.880 | 141.992 | 0 | 104.000 | 129.429 |
| Millifærslur A-hluta | (77.312) | (710.394) | (710.394) | (787.706) | 0 | 0 | (891.706) | 0 | (891.706) | 0 | (104.000) | 0 |
| A - hluti samtals | 3.513.560 | 1.280.507 | 1.636.887 | 6.430.954 | 3.952.977 | 250.750 | 1.689.224 | 239.862 | 6.132.813 | (70.339) | 0 | 227.802 |
| Sjóðir í B - hluta | | | | | | | | | | | | |
| Félagsgjafir/þjóðir | 0 | 0 | 78.933 | 78.933 | 0 | 0 | 48.508 | 2.286 | 50.794 | (13.090) | 15.268 | 30.318 |
| Héfnasjóður Norðurlings | 0 | 0 | 209.657 | 209.657 | 101.030 | 0 | 119.608 | 63.491 | 284.130 | (134.771) | 0 | (209.243) |
| Orkuveita Husavíkur ohr | 0 | 0 | 591.790 | 591.790 | 0 | 14.529 | 323.275 | 106.845 | 444.649 | 48.669 | (35.000) | 160.811 |
| Fjárfestingarálag Norðurlings | 0 | 0 | 0 | 0 | 0 | 0 | 0 | 0 | 0 | 1.617 | 0 | 1.617 |
| Leigufélag Hvamms ehf | 0 | 0 | 6.836 | 6.836 | 0 | 0 | 4.476 | 427 | 4.902 | 0 | 0 | 1.934 |
| Dvalarheimili aldrafra sf | 0 | 0 | 127.611 | 127.611 | 35.376 | 0 | 67.153 | 19.857 | 122.386 | (9.825) | 0 | (4.600) |
| Millifærslur B-hluta | 0 | 0 | 0 | 0 | 0 | 0 | 0 | 0 | 0 | 0 | 0 | 0 |
| B - hluti samtals | 0 | 0 | 1.014.828 | 1.014.828 | 136.406 | 14.529 | 563.019 | 192.905 | 906.860 | (107.399) | (19.732) | (19.163) |
| Millifærslur AB-hluta | (15.329) | (66.990) | (66.990) | (84.319) | 0 | 0 | (99.587) | (2.153) | (101.740) | (66.000) | (15.268) | (63.847) |
| A og B hluti samtals | 3.498.231 | 1.280.507 | 2.582.725 | 7.361.463 | 4.089.384 | 265.279 | 2.152.656 | 430.614 | 6.937.933 | (243.737) | (35.000) | 144.793 |

HÉTTI
 ER
 AÐ
 HAFI
 HAFI
 HAFI


Þróun rekstrárlækna




Þróun rekstrargjalda




Rekstrarþöfnuður / fjárfvæðing



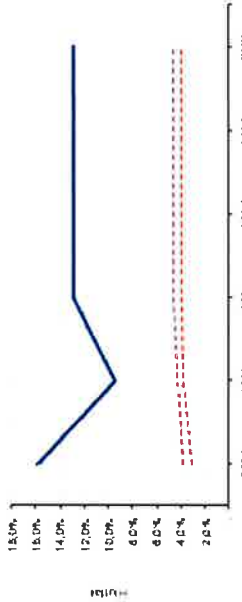
Skuldskipti og skuldeyfni



Fræmingðarhlutféi




Væðing með rekstri




Handwritten notes in blue ink, including the word 'Fræming' and other illegible scribbles.

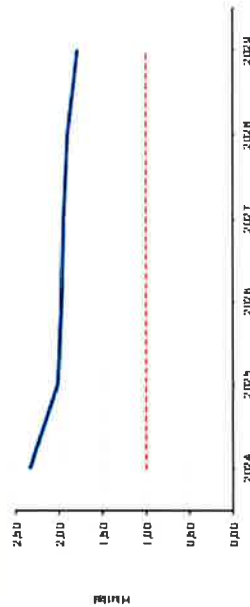
Skuldbætur (Fræmingið / eftirgjafir + vaxtur)



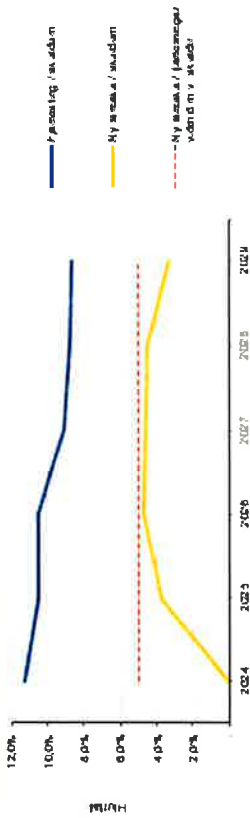
Árþéttir í miðunargæðislausum



Væðingarlíkur



Ný gjafing / lánfiska sem bændur eru stundum



Handwritten notes in blue ink, including names like 'KTF', 'JES', 'S', 'GSI', 'HFT', 'AMT', 'IB', and 'BIB'.

